

# Diversified Growth Company - Franck Muller Luxury Fund Class A EUR Acc

## Categoria Morningstar™

Azionari Settore Beni e Servizi di Consumo

## Benchmark Morningstar

Cat 50%MSCI Wld/CD NR&50%MSCI Wld/  
CS NR  
Usato nel Report

## Benchmark Dichiarato

N/A

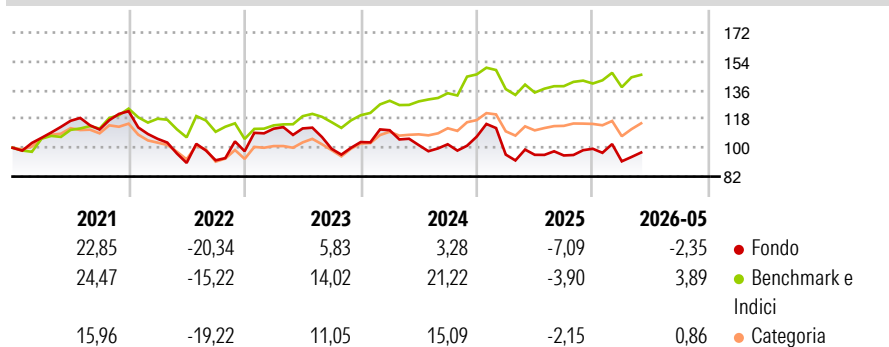
## Morningstar Rating™

★★

### Obiettivo d'Investimento Dichiarato

The investment objective of the Sub-Fund is to obtain a capital appreciation through a portfolio of global high quality stocks operating into the luxury sector, including manufacturing, retail, marketing and/or high end consumer goods and services. It may invest up to 10% of its net assets in UCITS and other UCIs in line with Article 41 (1) (e) of the Investment Fund Law.

### Rendimenti



### Misure di Rischio

3Y Alpha	-12,79	3Y Sharpe Ratio	-0,29
3Y Beta	1,31	3Y Std Dev	17,20
3Y R-Squared	74,83	3Y Risk	Med
3Y Info Ratio	-1,21	5Y Risk	Med
3Y Tracking Error	10,06	10Y Risk	+Med

Basati su Cat 50%MSCI Wld/CD NR&50%MSCI Wld/CS NR (dove applicabile)

### Rend. Cumulati %

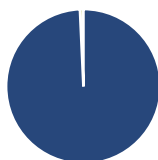
	Fondo	Bmk	Cat
3-Mesi	5,04	0,73	4,73
6-Mesi	-0,61	2,17	0,92
1-Anno	4,52	6,79	6,25
3-Anni Ann.ti	-4,20	6,54	4,20
5-Anni Ann.ti	-3,16	5,50	1,10
10-Anni Ann.ti	4,56	8,62	5,89

Rendimenti aggiornati al 17/06/2026

### Rendimenti

	Q1	Q2	Q3	Q4
<b>Trimestrali %</b>				
2026	-7,89	-	-	-
2025	-10,49	-0,15	-0,41	4,39
2024	7,14	-8,37	0,50	4,67
2023	14,36	0,16	-11,40	4,29
2022	-14,06	-14,22	1,78	6,18

### Portafoglio 28/02/2026



#### Asset Allocation %

- Azioni
- Obbligazioni
- Liquidità
- Altro

#### Netta

99,28  
0,00  
0,72  
0,00

#### Style Box Azionaria

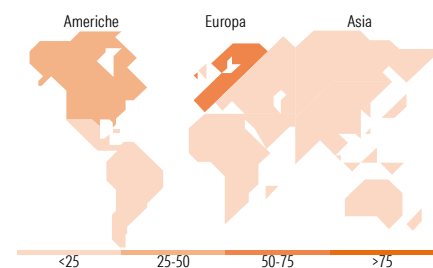


#### Mkt Cap %

Giant	25,75
Large	24,05
Medium	37,17
Small	10,97
Micro	2,05

#### Capitalizzazione media di mercato

Ave Mkt Cap EUR 28.068,4  
3



### Titoli principali

Nome	Settore	%
L'Oreal SA	Beni di Consumo Ciclico	6,11
Hermes International SA	Beni di Consumo Ciclico	5,75
Compagnie Financiere...	Finanza	5,55
Jungfraubahn Holding AG	Beni di Consumo Ciclico	5,18
The Estee Lauder Companies...	Beni di Consumo Ciclico	5,10
Chocoladefabriken Lindt &...	Beni di Consumo Ciclico	4,60
Ralph Lauren Corp Class A	Beni di Consumo Ciclico	4,56
Ferrari NV	Beni di Consumo Ciclico	4,54
Galderma Group AG Registered...	Salute	4,46
Viking Holdings Ltd	Beni di Consumo Ciclico	4,38
% Primi 10 Titoli sul Patrimonio		50,24
Numero Complessivo di Titoli Azionari		29
Numero Complessivo di Titoli Obbligazionari		0

### Distribuzione Settoriale %

	Fondo
<b>Ciclico</b>	<b>66,94</b>
Materie Prime	-
Beni di Consumo Ciclico	66,94
Finanza	-
Immobiliare	-
<b>Sensibile</b>	<b>6,48</b>
Telecomunicazioni	-
Energia	-
Beni Industriali	6,48
Tecnologia	-
<b>Difensivo</b>	<b>26,58</b>
Beni Difensivi	20,99
Salute	5,59
Servizi di Pubblica Utilità	-

### Ripartizione Geografica %

	Fondo
<b>America</b>	<b>34,73</b>
Stati Uniti	34,73
Canada	0,00
America Latina e Centrale	0,00
<b>Europa</b>	<b>52,52</b>
Regno Unito	1,98
Europa Occidentale - Euro	30,61
Europa Occidentale - Non Euro	19,93
Europa dell'Est	0,00
Africa	0,00
Medio Oriente	0,00
<b>Asia</b>	<b>12,75</b>
Giappone	4,23
Australasia	0,00
Asia - Paesi Sviluppati	0,00
Asia - Emergente	8,51

### Anagrafica

Società di Gestione	NS Partners Europe SA	Patrimonio Classe (Mln)	8,36 EUR	Investimento Min. Ingresso	-
Telefono	+352 (26) 27 11	(17/06/2026)		Investimento Min. Successivo	-
Web	nspgroup.com	Domicilio	LUSSEMBURGO	T.E.R.	-
Data di Partenza	10/12/2014	Valuta del Fondo	EUR	Spese correnti	1,83%
Nome del Gestore	Marie Fonta	UCITS	Si	Commissione di incentivo	10,00%
Data Inizio Gestione	10/12/2014	Inc/Acc	Acc		
NAV (17/06/2026)	EUR 135,24	ISIN	LU1143003736		
Patrimonio Netto (Mln)	62,78 EUR				

(28/02/2026)

[See disclosures for more details](#)

© 2026 Morningstar Italia. Tutti i diritti sono riservati. Le informazioni qui contenute: (1) sono proprietà di Morningstar, (2) non possono essere copiate, (3) non costituiscono consiglio di investimento; (4) sono fornite con scopi informativi; (5) sono ritenute attendibili da Morningstar che, pertanto, ne garantisce il maggior grado di accuratezza e completezza possibile, fatto salvo il caso in cui queste Le siano state fornite in modo errato e/o non completo dalle relative società prodotte; (6) sono estratte dai dati del fondo disponibili e riferiti a date temporali diverse. Morningstar non è responsabile per qualunque danno o perdita derivante da qualunque uso delle informazioni e chi visiona tali informazioni sarà responsabile dell'uso che andrà a farne. Non vi è naturalmente garanzia alcuna che i risultati del passato trovino un riscontro nel futuro.