

Jupiter Japan Select Class D EUR Acc

Categoria Morningstar™

Azionari Giappone Large Cap

Benchmark Morningstar

Morningstar Japan Target Market Exposure

NR JPY

Usato nel Report

Benchmark Dichiarato

TOPIX TR JPY

Morningstar Rating™

★★★

Obiettivo d'Investimento Dichiarato

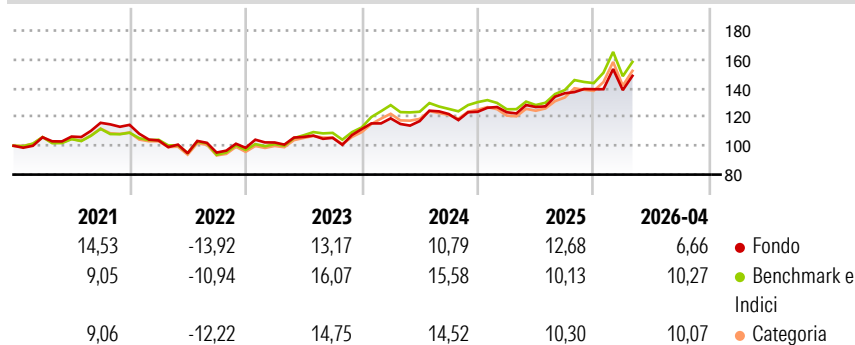
The investment objective of the fund is to achieve long term capital growth through investing primarily in Japan and in selected opportunities in Asia. The Fund will invest primarily in equity and equity related securities (including listed preference shares, listed convertible unsecured loan stock, listed warrants, depositary receipts and other similar securities) of companies which have their registered office or exercise the predominant part of their economic activities in Japan.

Misure di Rischio

3Y Alpha	1,68	3Y Sharpe Ratio	0,84
3Y Beta	0,81	3Y Std Dev	12,98
3Y R-Squared	81,76	3Y Risk	Basso
3Y Info Ratio	-0,48	5Y Risk	-Med
3Y Tracking Error	6,06	10Y Risk	Med

Basati su Morningstar Japan Target Market Exposure NR JPY (dove applicabile)

Rendimenti



Rend. Cumulati %

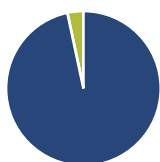
	Fondo	Bmk	Cat
3-Mesi	6,66	3,16	5,30
6-Mesi	8,23	8,72	8,92
1-Anno	21,31	26,13	26,23
3-Anni Ann.ti	13,80	15,41	15,42
5-Anni Ann.ti	7,58	9,20	8,75
10-Anni Ann.ti	8,94	8,95	8,91

Rendimenti aggiornati al 30/04/2026

Rendimenti

Trimestrali %	Q1	Q2	Q3	Q4
2026	-0,43	-	-	-
2025	-0,27	2,95	7,53	2,07
2024	6,69	-1,58	4,19	1,27
2023	3,75	3,75	-0,57	5,74
2022	-9,45	-8,56	0,50	3,46

Portafoglio 31/03/2026



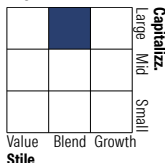
Asset Allocation %

- Azioni
- Obbligazioni
- Liquidità
- Altro

Netta

103,58
0,00
-3,58
0,00

Style Box Azionaria

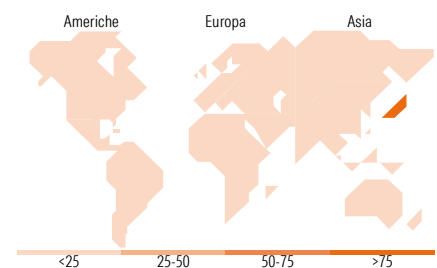


Mkt Cap %

Fondo	Value	Blend	Growth
Giant	41,50		
Large	27,28		
Medium	21,41		
Small	9,81		
Micro	0,00		

Capitalizzazione media di mercato

Ave Mkt Cap USD 20.782,97



Titoli principali

Nome	Settore	%
Sumitomo Mitsui Financial...	Finanza	5,32
Sony Group Corp	Beni di Consumo Ciclici	5,14
Tokio Marine Holdings Inc	Finanza	5,12
Toyota Motor Corp	Beni di Consumo Ciclici	4,70
Panasonic Holdings Corp	Beni di Consumo Ciclici	4,62
ORIX Corp	Finanza	3,81
Shin-Etsu Chemical Co Ltd	Beni di Consumo Ciclici	3,65
Mitsubishi UFJ Financial...	Finanza	3,47
Sekisui House Ltd	Beni di Consumo Ciclici	3,41
Keyence Corp	Beni di Consumo Ciclici	3,37
% Primi 10 Titoli sul Patrimonio		42,59
Numero Complessivo di Titoli Azionari		42
Numero Complessivo di Titoli Obbligazionari		0

Distribuzione Settoriale %

Fondo	Ciclico
44,71	Beni di Consumo Ciclici
7,46	Beni di Consumo Ciclici
15,14	Beni di Consumo Ciclici
17,10	Finanza
5,00	Immobiliare
50,87	Sensibile
10,79	Telecomunicazioni
-	Energia
10,98	Beni Industriali
29,09	Tecnologia
4,43	Difensivo
-	Beni Difensivi
4,43	Salute
-	Servizi di Pubblica Utilità

Ripartizione Geografica %

Fondo	America
0,00	Stati Uniti
0,00	Canada
0,00	America Latina e Centrale
0,00	Europa
0,00	Regno Unito
0,00	Europa Occidentale - Euro
0,00	Europa Occidentale - Non Euro
0,00	Europa dell'Est
0,00	Africa
0,00	Medio Oriente
100,00	Asia
100,00	Giappone
0,00	Australasia
0,00	Asia - Paesi Sviluppati
0,00	Asia - Emergente

Anagrafica

Società di Gestione	Jupiter Asset Management International S.A.	Patrimonio Classe (Mln)	164,49 EUR	Investimento Min. Ingresso	500.000 EUR
Telefono	-	Domicilio	LUSSEMBURGO	Investimento Min. Successivo	50.000 EUR
Web	-	Valuta del Fondo	EUR	T.E.R.	0,95%
Data di Partenza	27/03/2015	UCITS	Si	Spese correnti	0,95%
Nome del Gestore	-	Inc/Acc	Acc	Commissione di incentivo	-
Data Inizio Gestione	30/06/2016	ISIN	LU0946219416		
NAV (30/04/2026)	EUR 22,09				

Jupiter Japan Select Class D EUR Acc

Patrimonio Netto (Mln) 250,59 USD

(31/03/2026)