

JPM Global Growth A (acc) - CHF (hedged)

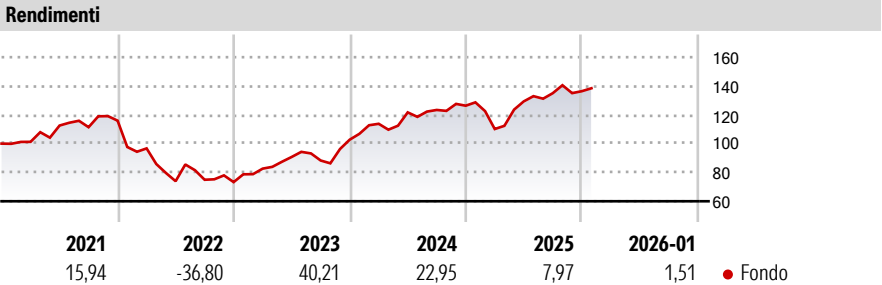
Categoria Morningstar™  
Azionari Altri Settori

Benchmark Morningstar  
Not Categorized  
Usato nel Report

Benchmark Dichiarato  
MSCI ACWI Growth NR USD

Morningstar Rating™  
Senza rating

**Obiettivo d'Investimento Dichiarato**  
Mira ad offrire la crescita a lungo termine del capitale investendo soprattutto in azioni a livello mondiale. In misura limitata, il fondo può investire in titoli a interesse fisso.

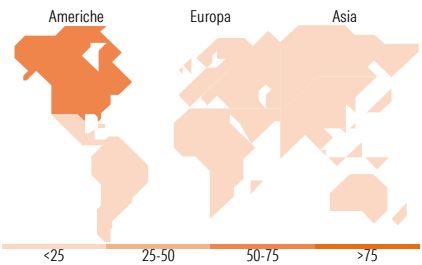
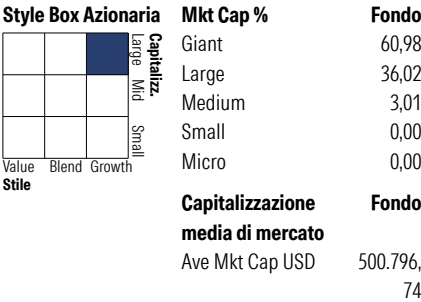


Misure di Rischio			
3Y Alpha	-	3Y Sharpe Ratio	1,14
3Y Beta	-	3Y Std Dev	15,04
3Y R-Squared	-	3Y Risk	-
3Y Info Ratio	-	5Y Risk	-
3Y Tracking Error	-	10Y Risk	-

Rend. Cumulati %	Fondo	Rendimenti Trimestrali %	Q1	Q2	Q3	Q4
3-Mesi	-2,36	2026	-	-	-	-
6-Mesi	1,27	2025	-12,80	17,40	4,42	1,01
1-Anno	3,29	2024	10,75	6,95	1,37	2,40
3-Anni Ann.ti	18,16	2023	12,77	9,82	-2,72	16,39
5-Anni Ann.ti	4,02	2022	-16,62	-23,53	1,35	-2,21
10-Anni Ann.ti	9,86					

Rendimenti aggiornati al 17/02/2026

Portafoglio 31/12/2025



Titoli principali		
Nome	Settore	%
NVIDIA Corp	Informatica	9,83
Microsoft Corp	Informatica	7,35
Apple Inc	Informatica	7,31
Amazon.com Inc	Informatica	6,90
Taiwan Semiconductor...	Informatica	4,64
Alphabet Inc Class A	Informatica	2,82
Mastercard Inc Class A	Finanza	2,63
ASML Holding NV	Informatica	2,47
Infineon Technologies AG	Informatica	2,28
The Walt Disney Co	Media	2,00
% Primi 10 Titoli sul Patrimonio		48,23
Numero Complessivo di Titoli Azionari		52
Numero Complessivo di Titoli Obbligazionari		0

Distribuzione Settoriale %		Fondo
<b>Ciclico</b>		<b>31,86</b>
Materie Prime		1,39
Beni di Consumo Ciclici		17,73
Finanza		12,75
Immobiliare		-
<b>Sensibile</b>		<b>64,14</b>
Telecomunicazioni		9,33
Energia		-
Beni Industriali		7,23
Tecnologia		47,59
<b>Difensivo</b>		<b>3,99</b>
Beni Difensivi		-
Salute		3,09
Servizi di Pubblica Utilità		0,90

Ripartizione Geografica %		Fondo
<b>America</b>		<b>68,65</b>
Stati Uniti		68,65
Canada		0,00
America Latina e Centrale		0,00
<b>Europa</b>		<b>17,47</b>
Regno Unito		4,17
Europa Occidentale - Euro		13,30
Europa Occidentale - Non Euro		0,00
Europa dell'Est		0,00
Africa		0,00
Medio Oriente		0,00
<b>Asia</b>		<b>13,88</b>
Giappone		3,32
Australasia		0,00
Asia - Paesi Sviluppati		6,36
Asia - Emergente		4,20

Anagrafica

Società di Gestione	JPMorgan Asset Management (Europe) S.à r.l.	Patrimonio Classe (Mln)	0,40 CHF	Investimento Min. Ingresso	35.000 CHF
Telefono	+352 34 101	Domicilio	LUSSEMBURGO	Investimento Min. Successivo	5.000 CHF
Web	http://www.jpmorganassetmanagement.com	Valuta del Fondo	CHF	T.E.R.	1,80%
		UCITS	Si	Spese correnti	1,81%
		Inc/Acc	Acc	Commissione di incentivo	-
		ISIN	LU1127947940		
Data di Partenza	27/03/2015				
Nome del Gestore	Rajesh Tanna				
Data Inizio Gestione	30/12/2022				
NAV (17/02/2026)	CHF 177,19				
Patrimonio Netto (Mln)	505,99 USD				

(31/12/2025)