

# JPMorgan Funds - Global Growth Fund C (acc) - EUR

## Categoria Morningstar™

Azionari Internazionali Large Cap Growth

## Benchmark Morningstar

Morningstar Global Growth Target Market  
Exposure NR USD  
Usato nel Report

## Benchmark Dichiarato

MSCI ACWI Growth NR USD

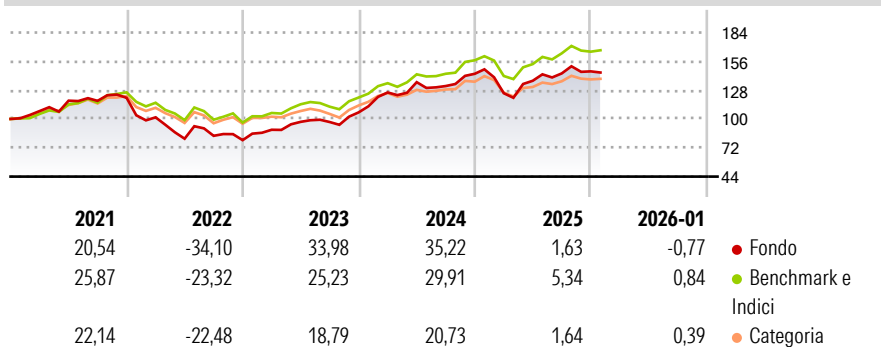
## Morningstar Rating™

★★★

### Obiettivo d'Investimento Dichiarato

Mira ad offrire la crescita a lungo termine del capitale investendo soprattutto in azioni a livello mondiale. In misura limitata, il fondo può investire in titoli a interesse fisso.

### Rendimenti



### Misure di Rischio

3Y Alpha	0,26	3Y Sharpe Ratio	1,04
3Y Beta	1,09	3Y Std Dev	15,28
3Y R-Squared	90,29	3Y Risk	+Med
3Y Info Ratio	0,35	5Y Risk	+Med
3Y Tracking Error	4,72	10Y Risk	+Med

Basati su Morningstar Global Growth Target Market Exposure NR USD (dove applicabile)

### Rend. Cumulati %


	Fondo	Bmk	Cat
3-Mesi	-3,65	-0,10	-1,20
6-Mesi	-0,66	3,29	1,36
1-Anno	-4,78	0,92	-4,65
3-Anni Ann.ti	16,73	16,24	8,87
5-Anni Ann.ti	4,77	8,78	4,42
10-Anni Ann.ti	10,94	12,70	9,84

Rendimenti aggiornati al 17/02/2026

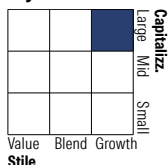
### Rendimenti Trimestrali %

	Q1	Q2	Q3	Q4
2026	-	-	-	-
2025	-13,11	9,66	5,22	1,36
2024	18,15	7,96	-2,76	9,02
2023	12,70	8,56	-0,17	9,69
2022	-15,74	-20,44	3,49	-5,03

### Portafoglio 31/12/2025



### Style Box Azionaria

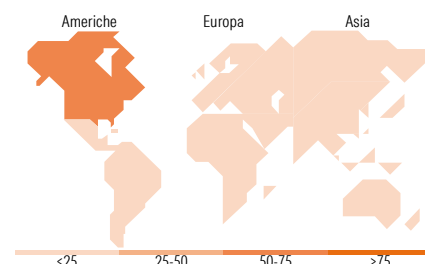


### Mkt Cap %

Giant	60,98
Large	36,02
Medium	3,01
Small	0,00
Micro	0,00

### Capitalizzazione media di mercato

Ave Mkt Cap USD	500.796,74
-----------------	------------



### Titoli principali

Nome	Settore	%
NVIDIA Corp	ICT	9,83
Microsoft Corp	ICT	7,35
Apple Inc	ICT	7,31
Amazon.com Inc	ICT	6,90
Taiwan Semiconductor...	ICT	4,64
Alphabet Inc Class A	ICT	2,82
Mastercard Inc Class A	Finanza	2,63
ASML Holding NV	ICT	2,47
Infineon Technologies AG	ICT	2,28
The Walt Disney Co	Media	2,00
% Primi 10 Titoli sul Patrimonio		48,23
Numero Complessivo di Titoli Azionari		52
Numero Complessivo di Titoli Obbligazionari		0

### Distribuzione Settoriale %

	Fondo
<b>Ciclico</b>	<b>31,86</b>
Materie Prime	1,39
Beni di Consumo Ciclici	17,73
Finanza	12,75
Immobiliare	-
<b>Sensibile</b>	<b>64,14</b>
Telecomunicazioni	9,33
Energia	-
Beni Industriali	7,23
Tecnologia	47,59
<b>Difensivo</b>	<b>3,99</b>
Beni Difensivi	-
Salute	3,09
Servizi di Pubblica Utilità	0,90

### Ripartizione Geografica %

	Fondo
<b>America</b>	<b>68,65</b>
Stati Uniti	68,65
Canada	0,00
America Latina e Centrale	0,00
<b>Europa</b>	<b>17,47</b>
Regno Unito	4,17
Europa Occidentale - Euro	13,30
Europa Occidentale - Non Euro	0,00
Europa dell'Est	0,00
Africa	0,00
Medio Oriente	0,00
<b>Asia</b>	<b>13,88</b>
Giappone	3,32
Australasia	0,00
Asia - Paesi Sviluppati	6,36
Asia - Emergente	4,20

### Anagrafica

Società di Gestione	JPMorgan Asset Management (Europe) S.à r.l.	Patrimonio Classe (Mln)	0,02 EUR	Investimento Min. Ingresso	10.000.000 EUR
		(17/02/2026)		Investimento Min. Successivo	1.000 EUR
		Domicilio	LUSSEMBURGO	T.E.R.	0,80%
Telefono	+352 34 101	Valuta del Fondo	EUR	Spese correnti	0,81%
Web	http://www.jpmorganassetmanagement.com	UCITS	Si	Commissione di incentivo	-
		Inc/Acc	Acc		
		ISIN	LU0336376834		
Data di Partenza	27/03/2015				
Nome del Gestore	Rajesh Tanna				

# JPMorgan Funds - Global Growth Fund C (acc) - EUR

Data Inizio Gestione	30/12/2022
NAV <sup>(17/02/2026)</sup>	EUR 222,64
Patrimonio Netto (Mln)	505,99 USD
<sup>(31/12/2025)</sup>	