

JPMorgan Funds - Global Growth Fund T (acc) - EUR

Categoria Morningstar™

Azionari Internazionali Large Cap Growth

Benchmark Morningstar

Morningstar Global Growth Target Market

Exposure NR USD

Usato nel Report

Benchmark Dichiarato

MSCI ACWI Growth NR USD

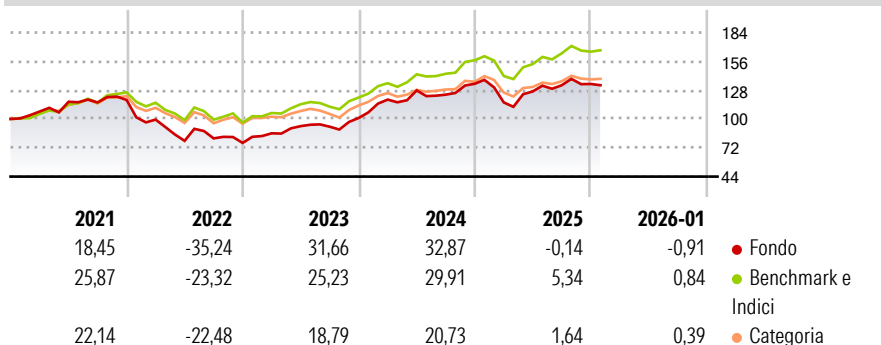
Morningstar Rating™

★★

Obiettivo d'Investimento Dichiarato

Mira ad offrire la crescita a lungo termine del capitale investendo soprattutto in azioni a livello mondiale. In misura limitata, il fondo può investire in titoli a interesse fisso.

Rendimenti



Misure di Rischio

3Y Alpha	-1,49	3Y Sharpe Ratio	0,92
3Y Beta	1,09	3Y Std Dev	15,26
3Y R-Squared	90,26	3Y Risk	+Med
3Y Info Ratio	-0,10	5Y Risk	+Med
3Y Tracking Error	4,71	10Y Risk	+Med

Basati su Morningstar Global Growth Target Market Exposure NR USD (dove applicabile)

Rend. Cumulati %

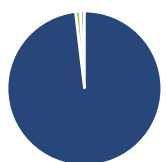
	Fondo	Bmk	Cat
3-Mesi	-4,08	-0,10	-1,20
6-Mesi	-1,55	3,29	1,36
1-Anno	-6,44	0,92	-4,65
3-Anni Ann.ti	14,71	16,24	8,87
5-Anni Ann.ti	2,95	8,78	4,42
10-Anni Ann.ti	9,01	12,70	9,84

Rendimenti aggiornati al 17/02/2026

Rendimenti Trimestrali %

	Q1	Q2	Q3	Q4
2026	-	-	-	-
2025	-13,49	9,19	4,76	0,92
2024	17,65	7,49	-3,19	8,54
2023	12,20	8,09	-0,60	9,21
2022	-16,10	-20,78	3,04	-5,44

Portafoglio 31/12/2025



Asset Allocation %

- Azioni
- Obbligazioni
- Liquidità
- Altro

Netta

98,12
0,00
0,99
0,88

Style Box Azionaria

Capitaliz.	Value	Blend	Growth
Large			
Mid			
Small			

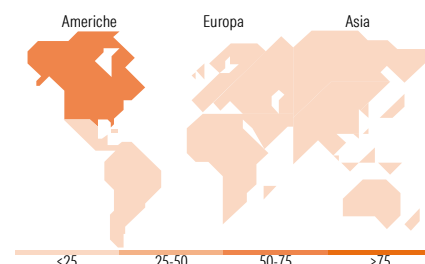
Stile

Mkt Cap %

Giant	60,98
Large	36,02
Medium	3,01
Small	0,00
Micro	0,00

Capitalizzazione media di mercato

Ave Mkt Cap USD	500.796,74
-----------------	------------



Titoli principali

Nome	Settore	%
NVIDIA Corp	ICT	9,83
Microsoft Corp	ICT	7,35
Apple Inc	ICT	7,31
Amazon.com Inc	ICT	6,90
Taiwan Semiconductor...	ICT	4,64
Alphabet Inc Class A	ICT	2,82
Mastercard Inc Class A	Finanza	2,63
ASML Holding NV	ICT	2,47
Infineon Technologies AG	ICT	2,28
The Walt Disney Co	Media	2,00
% Primi 10 Titoli sul Patrimonio		48,23
Numero Complessivo di Titoli Azionari		52
Numero Complessivo di Titoli Obbligazionari		0

Distribuzione Settoriale %

	Fondo
Ciclico	31,86
Materie Prime	1,39
Beni di Consumo Ciclici	17,73
Finanza	12,75
Immobiliare	-
Sensibile	64,14
Telecomunicazioni	9,33
Energia	-
Beni Industriali	7,23
Tecnologia	47,59
Difensivo	3,99
Beni Difensivi	-
Salute	3,09
Servizi di Pubblica Utilità	0,90

Ripartizione Geografica %

	Fondo
America	68,65
Stati Uniti	68,65
Canada	0,00
America Latina e Centrale	0,00
Europa	17,47
Regno Unito	4,17
Europa Occidentale - Euro	13,30
Europa Occidentale - Non Euro	0,00
Europa dell'Est	0,00
Africa	0,00
Medio Oriente	0,00
Asia	13,88
Giappone	3,32
Australasia	0,00
Asia - Paesi Sviluppati	6,36
Asia - Emergente	4,20

Anagrafica

Società di Gestione	JPMorgan Asset Management (Europe) S.à r.l.	Patrimonio Classe (Mln)	1,30 EUR	Investimento Min. Ingresso	5.000 EUR
Telefono	+352 34 101	Domicilio	LUSSEMBURGO	Investimento Min. Successivo	1.000 EUR
Web	http://www.jpmorganassetmanagement.com	Valuta del Fondo	EUR	T.E.R.	2,55%
Data di Partenza	27/03/2015	UCITS	Si	Spese correnti	2,56%
Nome del Gestore	Rajesh Tanna	Inc/Acc	Acc	Commissione di incentivo	-
		ISIN	LU1174147956		

JPMorgan Funds - Global Growth Fund T (acc) - EUR

Data Inizio Gestione	30/12/2022
NAV ^(17/02/2026)	EUR 184,00
Patrimonio Netto (Mln)	505,99 USD
^(31/12/2025)	