

Fidelity Funds - Latin America Fund A-Acc-EUR

Categoria Morningstar™

Azionari America Latina

Benchmark Morningstar

Morningstar Emerging Markets Americas

Target Market Exposure NR USD

Usato nel Report

Benchmark Dichiarato

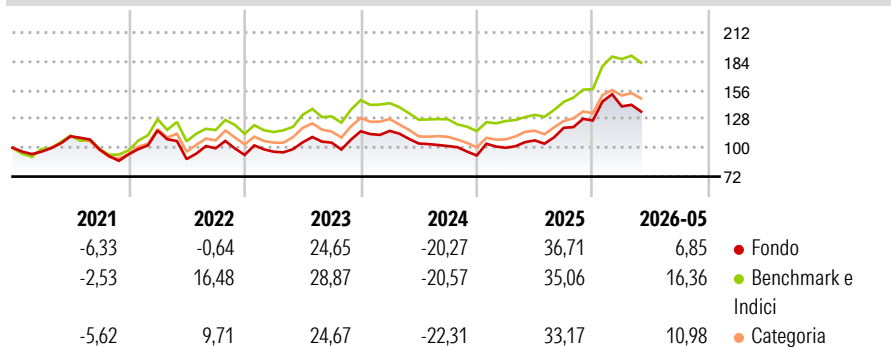
MSCI EM Latin America NR USD

Morningstar Rating™

★★★

Obiettivo d'Investimento Dichiarato

Il Comparto investe principalmente in titoli azionari di emittenti latino-americani.

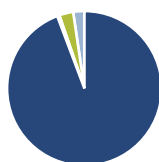
Rendimenti

Misure di Rischio

3Y Alpha	-3,67	3Y Sharpe Ratio	0,50
3Y Beta	1,04	3Y Std Dev	18,53
3Y R-Squared	90,55	3Y Risk	+Med
3Y Info Ratio	-0,57	5Y Risk	+Med
3Y Tracking Error	6,98	10Y Risk	Med

Basati su Morningstar Emerging Markets Americas Target Market Exposure NR USD (dove applicabile)

Rend. Cumulati %	Fondo	Bmk	Cat	Rendimenti	Q1	Q2	Q3	Q4
3-Mesi	-0,07	5,91	2,86	Trimestrali %				
6-Mesi	7,52	19,74	13,53	2026	10,86	-	-	-
1-Anno	26,32	40,34	29,52	2025	8,10	7,16	11,42	5,92
3-Anni Ann.ti	8,30	11,48	7,87	2024	0,34	-10,51	-2,39	-9,03
5-Anni Ann.ti	4,09	10,63	6,55	2023	3,32	9,47	-0,28	10,52
10-Anni Ann.ti	4,92	8,27	6,54	2022	24,71	-23,78	11,76	-6,46

Rendimenti aggiornati al 22/06/2026

Portafoglio 30/04/2026

Asset Allocation %

- Azioni
- Obbligazioni
- Liquidità
- Altro

Netta

Azioni	94,28
Obbligazioni	0,46
Liquidità	2,92
Altro	2,34

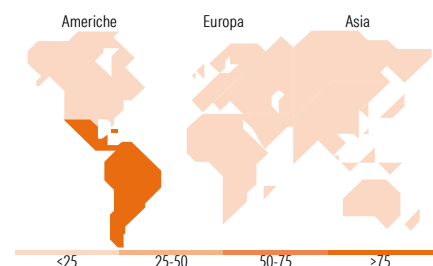
Style Box Azionaria

Mkt Cap %

Fondo	38,20
Giant	26,99
Large	21,25
Medium	13,01
Small	0,55

Capitalizzazione media di mercato

Fondo	16.214,57
Ave Mkt Cap USD	7


Titoli principali

Nome	Settore	%
Nu Holdings Ltd Ordinary...	Industria	7,66
Petroleo Brasileiro SA...	Energia	7,12
Fidelity ILF - USD A Acc	-	5,50
Vale SA	Industria	4,92
Banco do Brasil SA BB Brasil	Finanza	4,69
Genera SAB de CV	Industria	3,81
Grupo Mexico SAB de CV Class B	Industria	3,77
Companhia De Saneamento...	Industria	3,74
Inter & Co Inc Ordinary...	Industria	3,72
XP Inc Class A	Industria	3,36
% Primi 10 Titoli sul Patrimonio		48,28
Numero Complessivo di Titoli Azionari		55
Numero Complessivo di Titoli Obbligazionari		0

Distribuzione Settoriale %

	Fondo
Ciclico	68,47
Materie Prime	19,42
Beni di Consumo Ciclici	0,80
Finanza	43,71
Immobiliare	4,53
Sensibile	21,60
Telecomunicazioni	-
Energia	11,49
Beni Industriali	8,32
Tecnologia	1,79
Difensivo	9,93
Beni Difensivi	0,11
Salute	-
Servizi di Pubblica Utilità	9,83

Ripartizione Geografica %

	Fondo
America	100,00
Stati Uniti	2,65
Canada	6,14
America Latina e Centrale	91,21
Europa	0,00
Regno Unito	0,00
Europa Occidentale - Euro	0,00
Europa Occidentale - Non Euro	0,00
Europa dell'Est	0,00
Africa	0,00
Medio Oriente	0,00
Asia	0,00
Giappone	0,00
Australasia	0,00
Asia - Paesi Sviluppati	0,00
Asia - Emergente	0,00

Anagrafica

Società di Gestione	Fidelity (FIL Inv Mgmt (Lux) S.A.)	Patrimonio Classe (Mln)	12,26 EUR	Investimento Min. Ingresso	2.500 USD
Telefono	+ 352 250 404 2400	Domicilio	LUSSEMBURGO	Investimento Min. Successivo	1.000 USD
Web	www.fidelity-international.com	Valuta del Fondo	EUR	T.E.R.	-
Data di Partenza	16/04/2015	UCITS	Si	Spese correnti	1,94%
Nome del Gestore	Zoltan Palfi	Inc/Acc	Acc	Commissione di incentivo	-
Data Inizio Gestione	30/06/2024	ISIN	LU1213835942		
NAV (22/06/2026)	EUR 13,44				

[See disclosures for more details](#)

© 2026 Morningstar Italia. Tutti i diritti sono riservati. Le informazioni qui contenute: (1) sono proprietà di Morningstar, (2) non possono essere copiate, (3) non costituiscono consiglio di investimento; (4) sono fornite con scopi informativi; (5) sono ritenute attendibili da Morningstar che, pertanto, ne garantisce il maggior grado di accuratezza e completezza possibile, fatto salvo il caso in cui queste Le siano state fornite in modo errato e/o non completo dalle relative società prodotte; (6) sono estratte dai dati del fondo disponibili e riferiti a date temporali diverse. Morningstar non è responsabile per qualunque danno o perdita derivante da qualunque uso delle informazioni e chi visiona tali informazioni sarà responsabile dell'uso che andrà a farne. Non vi è naturalmente garanzia alcuna che i risultati del passato trovino un riscontro nel futuro.

Fidelity Funds - Latin America Fund A-Acc-EUR

Patrimonio Netto (Mln)

416,71 USD

(30/04/2026)