

Fidelity Funds - Global Technology Fund A-Acc-EUR

Categoria Morningstar™

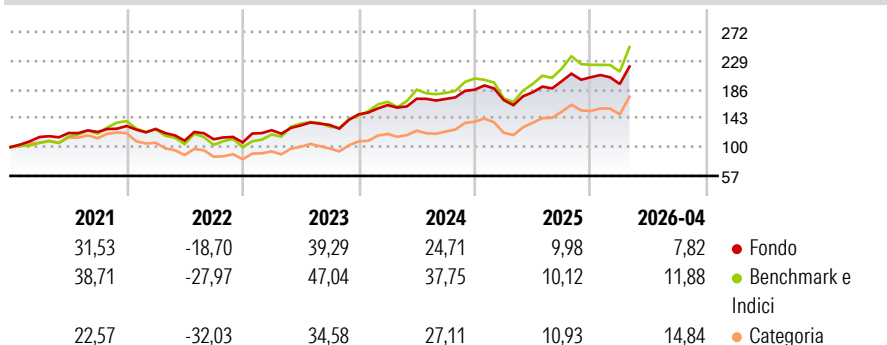
Azionari Settore Tecnologia

Benchmark Morningstar
Morningstar Global Technology NR USD
Usato nel Report
Benchmark Dichiarato
MSCI ACWI/Information Technology NR
USD
Morningstar Rating™

★★★★

Obiettivo d'Investimento Dichiarato

Il Fidelity Technology Fund si pone l'obiettivo di capitalizzare opportunità a lungo termine nel settore tecnologico di tutto il mondo. Le partecipazioni del fondo si concentrano su aziende che hanno sviluppato o svilupperanno prodotti, processi produttivi o servizi direttamente o indirettamente legati all'evoluzione della tecnologia.

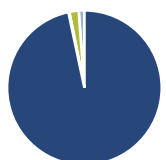
Rendimenti

Misure di Rischio

3Y Alpha	-0,31	3Y Sharpe Ratio	1,16
3Y Beta	0,77	3Y Std Dev	16,17
3Y R-Squared	85,86	3Y Risk	Basso
3Y Info Ratio	-0,87	5Y Risk	Basso
3Y Tracking Error	7,94	10Y Risk	Basso

Basati su Morningstar Global Technology NR USD (dove applicabile)

Rend. Cumulati %	Fondo	Bmk	Cat	Rendimenti	Q1	Q2	Q3	Q4
3-Mesi	12,78	20,10	26,27	Trimestrali %				
6-Mesi	12,60	16,45	24,09	2026	-4,96	-	-	-
1-Anno	36,35	54,40	74,13	2025	-8,33	6,78	9,12	2,98
3-Anni Ann.ti	24,05	31,27	32,17	2024	9,19	5,86	-0,16	8,07
5-Anni Ann.ti	14,86	20,01	15,24	2023	17,11	5,65	0,61	11,90
10-Anni Ann.ti	21,68	23,04	22,49	2022	-3,34	-13,78	1,96	-4,31

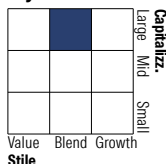
Rendimenti aggiornati al 06/05/2026

Portafoglio 31/03/2026

Asset Allocation %

- Azioni
- Obbligazioni
- Liquidità
- Altro

Netta

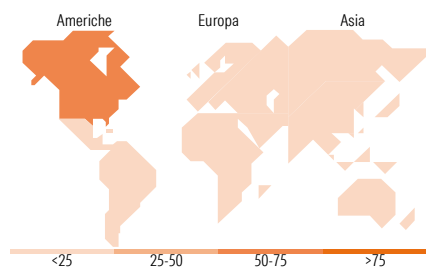
96,67
0,20
1,94
1,19

Style Box Azionaria

Mkt Cap %

Giant	44,78
Large	27,44
Medium	19,81
Small	7,39
Micro	0,57

Capitalizzazione media di mercato

Fondo
Ave Mkt Cap EUR 118.490,70


Titoli principali

Nome	Settore	%
Taiwan Semiconductor...		8,71
Microsoft Corp		6,15
Apple Inc		4,94
Alphabet Inc Class A		4,36
Amazon.com Inc		3,56
Texas Instruments Inc		2,89
Telefonaktiebolaget L M...		2,79
ASML Holding NV		2,64
Oracle Corp		2,58
Fidelity ILF - USD A Acc		2,55
% Primi 10 Titoli sul Patrimonio		41,16
Numero Complessivo di Titoli Azionari		105
Numero Complessivo di Titoli Obbligazionari		0

Distribuzione Settoriale %

	Fondo
Ciclico	12,97
Materie Prime	0,64
Beni di Consumo Ciclici	8,19
Finanza	0,87
Immobiliare	3,27
Sensibile	87,03
Telecomunicazioni	11,79
Energia	0,83
Beni Industriali	3,83
Tecnologia	70,58
Difensivo	0,00
Beni Difensivi	-
Salute	-
Servizi di Pubblica Utilità	-

Ripartizione Geografica %

	Fondo
America	57,90
Stati Uniti	57,90
Canada	0,00
America Latina e Centrale	0,00
Europa	17,50
Regno Unito	2,21
Europa Occidentale - Euro	10,79
Europa Occidentale - Non Euro	3,82
Europa dell'Est	0,00
Africa	0,00
Medio Oriente	0,67
Asia	24,59
Giappone	3,62
Australasia	0,00
Asia - Paesi Sviluppati	13,14
Asia - Emergente	7,83

Anagrafica

Società di Gestione	Fidelity (FIL Inv Mgmt (Lux) S.A.)	Patrimonio Classe (Mln)	4.000,22 EUR	Investimento Min. Ingresso	2.500 EUR
Telefono	+ 352 250 404 2400	Domicilio	LUSSEMBURGO	Investimento Min. Successivo	1.000 EUR
Web	www.fidelity-international.com	Valuta del Fondo	EUR	T.E.R.	-
Data di Partenza	16/04/2015	UCITS	Si	Spese correnti	1,89%
Nome del Gestore	HyunHo Sohn	Inc/Acc	Acc	Commissione di incentivo	-
Data Inizio Gestione	31/03/2013	ISIN	LU1213836080		
NAV (06/05/2026)	EUR 65,04				

Fidelity Funds - Global Technology Fund A-Acc-EUR

Patrimonio Netto (Mln) 26.683,13 EUR

(31/03/2026)