

Neuberger Berman US Long Short Equity Fund USD I PF Distributing Class

Categoria Morningstar™

Alt - Long/Short Azionario US

Benchmark Morningstar

Morningstar US Target Market Exposure

NR USD

Usato nel Report

Benchmark Dichiarato

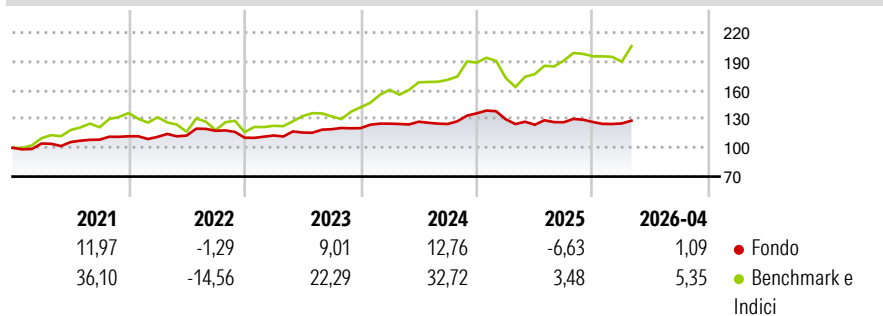
HFRX Equity Hedge USD

Morningstar Rating™

Senza rating

Obiettivo d'Investimento Dichiarato

Il Fondo si prefigge di aumentare il valore delle azioni investendo principalmente in posizioni sia lunghe che corte di azioni statunitensi con una capitalizzazione minima di mercato di 250 milioni di USD.

Rendimenti

Misure di Rischio

3Y Alpha	-2,55	3Y Sharpe Ratio	0,26
3Y Beta	0,29	3Y Std Dev	7,73
3Y R-Squared	68,69	3Y Risk	-
3Y Info Ratio	-1,48	5Y Risk	-
3Y Tracking Error	9,78	10Y Risk	-

Basati su Morningstar US Target Market Exposure NR USD (dove applicabile)

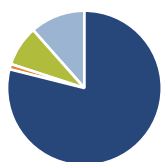
Rend. Cumulati %

	Fondo	Bmk
3-Mesi	2,67	5,43
6-Mesi	-1,42	3,56
1-Anno	2,84	26,03
3-Anni Ann.ti	4,68	18,88
5-Anni Ann.ti	4,24	12,69
10-Anni Ann.ti	4,64	14,35

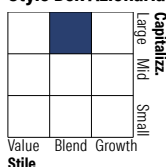
Rendimenti aggiornati al 30/04/2026

Rendimenti

Trimestrali %	Q1	Q2	Q3	Q4
2026	-1,17	-	-	-
2025	-4,53	-4,43	2,09	0,24
2024	3,83	1,63	-1,87	8,90
2023	2,06	2,70	3,02	0,95
2022	-0,56	1,25	4,38	-6,07

Portafoglio 31/03/2026

Asset Allocation %

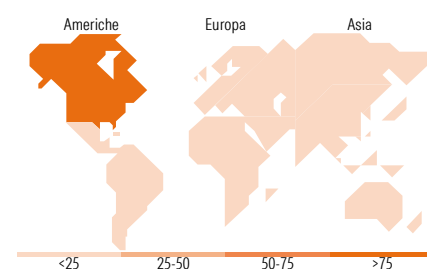
Azioni	78,92
Obbligazioni	1,11
Liquidità	8,45
Altro	11,53

Style Box Azionaria

Mkt Cap %

Fondo	Value	Blend	Growth
Giant	45,78		
Large	37,78		
Medium	11,06		
Small	3,38		
Micro	2,00		

Capitalizzazione media di mercato

Fondo	Ave Mkt Cap USD
	308.929,16


Titoli principali

Nome	Settore	%
Amazon.com Inc	📦	7,27
Alphabet Inc Class A	📱	7,15
NVIDIA Corp	📠	7,09
Apple Inc	📱	6,29
Microsoft Corp	📠	6,18
Meta Platforms Inc Class A	📱	3,74
Trs Jpnblqg3 Index Obfr01...	-	3,14
% Primi 10 Titoli sul Patrimonio		40,85
Numero Complessivo di Titoli Azionari		247
Numero Complessivo di Titoli Obbligazionari		3

Distribuzione Settoriale %

Fondo	Settore	%
29,29	Ciclico	
-	Materie Prime	
15,84	Beni di Consumo Ciclici	
11,98	Finanza	
1,47	Immobiliare	
53,96	Sensibile	
12,85	Telecomunicazioni	
3,28	Energia	
10,99	Beni Industriali	
26,84	Tecnologia	
16,76	Difensivo	
3,33	Beni Difensivi	
7,79	Salute	
5,64	Servizi di Pubblica Utilità	

Ripartizione Geografica %

Fondo	Regione	%
96,03	America	
94,32	Stati Uniti	
1,71	Canada	
0,00	America Latina e Centrale	
3,77	Europa	
1,51	Regno Unito	
2,11	Europa Occidentale - Euro	
0,09	Europa Occidentale - Non Euro	
0,00	Europa dell'Est	
0,00	Africa	
0,05	Medio Oriente	
0,20	Asia	
0,00	Giappone	
0,00	Australasia	
0,00	Asia - Paesi Sviluppati	
0,20	Asia - Emergente	

Anagrafica

Società di Gestione	Neuberger Berman Asset Management Ireland Limited	Patrimonio Classe (Mln)	30,27 USD	Investimento Min. Ingresso	1.000.000 USD
Telefono	-	Domicilio	IRLANDA	Investimento Min. Successivo	-
Web	-	Valuta del Fondo	USD	T.E.R.	1,16%
Data di Partenza	13/03/2015	UCITS	Si	Spese correnti	1,18%
Nome del Gestore	-	Inc/Acc	Inc	Commissione di incentivo	15,00%
Data Inizio Gestione	27/02/2014	ISIN	IE00BV9FSD10		
NAV (30/04/2026)	USD 15,59				

Neuberger Berman US Long Short Equity Fund USD I PF Distributing Class

Patrimonio Netto (Mln) 214,07 USD

(31/03/2026)