

# UBAM - Global Equity IP EUR Acc

## Categoria Morningstar™

Azionari Internazionali Large Cap Growth

## Benchmark Morningstar

Morningstar Global Growth Target Market

Exposure NR USD

Usato nel Report

## Benchmark Dichiarato

MSCI ACWI NR USD

## Morningstar Rating™

★★★★

### Obiettivo d'Investimento Dichiarato

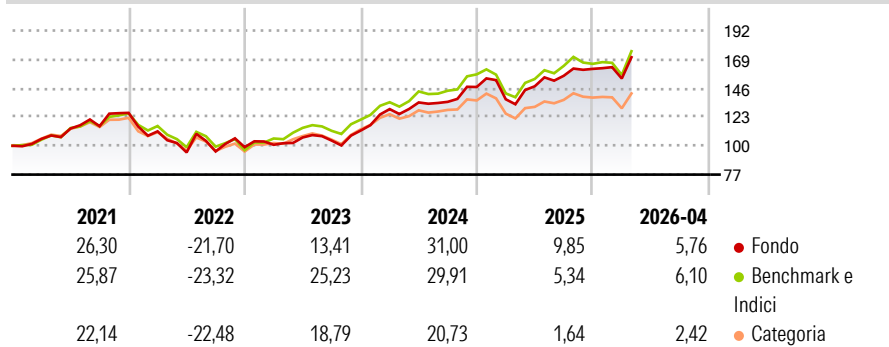
This Sub-Fund invests its net assets primarily in equities and other similar transferable securities, in addition to, on an ancillary basis, warrants on transferable securities, convertible bonds or bonds with warrants on transferable securities, bonds and other debt securities, money market instruments, issued by companies worldwide, including Emerging countries. This Sub-Fund seeks to invest primarily into stocks with exposure to growth opportunities. Investment concept is stock selection driven and focuses on companies with above market average revenue growth or improving growth rates as well as companies providing consistently economic value-add, i.e. sustainably earning their cost of capital.

### Misure di Rischio

3Y Alpha	0,38	3Y Sharpe Ratio	1,06
3Y Beta	0,99	3Y Std Dev	14,55
3Y R-Squared	92,82	3Y Risk	+Med
3Y Info Ratio	0,03	5Y Risk	+Med
3Y Tracking Error	4,26	10Y Risk	-

Basati su Morningstar Global Growth Target Market Exposure NR USD (dove applicabile)

### Rendimenti



### Rend. Cumulati %

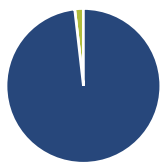
	Fondo	Bmk	Cat
3-Mesi	10,47	9,98	5,39
6-Mesi	11,17	12,27	6,21
1-Anno	21,62	19,34	9,06
3-Anni Ann.ti	20,04	18,40	10,89
5-Anni Ann.ti	10,93	11,87	6,08
10-Anni Ann.ti	-	-	-

Rendimenti aggiornati al 15/05/2026

### Rendimenti

	Q1	Q2	Q3	Q4
2026	-4,76	-	-	-
2025	-6,67	7,57	5,69	3,52
2024	15,26	4,13	0,35	8,77
2023	1,93	5,80	-2,32	7,67
2022	-11,71	-15,08	0,84	3,57

### Portafoglio 31/01/2026



#### Asset Allocation %

Azioni	98,19
Obbligazioni	0,00
Liquidità	1,81
Altro	0,00

#### Style Box Azionaria

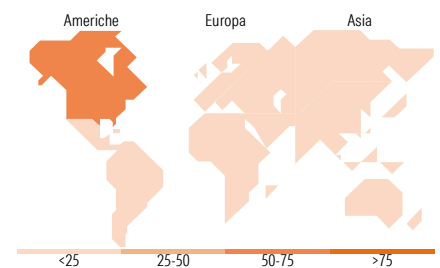


#### Mkt Cap %

Fondo	54,54
Giant	31,10
Large	13,91
Medium	0,45
Small	0,00
Micro	0,00

#### Capitalizzazione media di mercato

Fondo	342.650,18
Ave Mkt Cap USD	



### Titoli principali

Nome	Settore	%
NVIDIA Corp	ICT	5,46
Apple Inc	ICT	4,80
Meta Platforms Inc Class A	ICT	4,55
Amazon.com Inc	ICT	3,77
Microsoft Corp	ICT	3,74
Taiwan Semiconductor...	ICT	3,57
Alphabet Inc Class C	ICT	3,38
OTP Bank PLC	Banca	2,81
Broadcom Inc	ICT	2,67
Erste Group Bank AG.	Banca	2,63
% Primi 10 Titoli sul Patrimonio		37,38
Numero Complessivo di Titoli Azionari		60
Numero Complessivo di Titoli Obbligazionari		0

### Distribuzione Settoriale %

	Fondo
<b>Ciclico</b>	<b>35,41</b>
Materie Prime	0,84
Beni di Consumo Ciclici	10,31
Finanza	24,26
Immobiliare	-
<b>Sensibile</b>	<b>50,22</b>
Telecomunicazioni	12,97
Energia	-
Beni Industriali	11,21
Tecnologia	26,05
<b>Difensivo</b>	<b>14,37</b>
Beni Difensivi	3,06
Salute	11,31
Servizi di Pubblica Utilità	-

### Ripartizione Geografica %

	Fondo
<b>America</b>	<b>64,61</b>
Stati Uniti	64,61
Canada	0,00
America Latina e Centrale	0,00
<b>Europa</b>	<b>28,59</b>
Regno Unito	5,37
Europa Occidentale - Euro	14,82
Europa Occidentale - Non Euro	5,54
Europa dell'Est	2,86
Africa	0,00
Medio Oriente	0,00
<b>Asia</b>	<b>6,80</b>
Giappone	0,00
Australasia	0,00
Asia - Paesi Sviluppati	5,42
Asia - Emergente	1,38

### Anagrafica

Società di Gestione	UBP Asset Management (Europe) S.A.	Patrimonio Classe (Mln)	10,12 EUR	Investimento Min. Ingresso	-
Telefono	-	Domicilio	LUSSEMBURGO	Investimento Min. Successivo	-
Web	www.ubp.com	Valuta del Fondo	EUR	T.E.R.	-
Data di Partenza	02/11/2017	UCITS	Si	Spese correnti	1,03%
Nome del Gestore	-	Inc/Acc	Acc	Commissione di incentivo	10,00%

# UBAM - Global Equity IP EUR Acc

---

Data Inizio Gestione	30/01/2015	ISIN	LU1088701336
NAV <small>(15/05/2026)</small>	EUR 252,35		
Patrimonio Netto (Mln) <small>(31/01/2026)</small>	166,12 USD		