

UBAM - Global Equity U USD Acc

Categoria Morningstar™

Azionari Internazionali Large Cap Growth

Benchmark Morningstar

Morningstar Global Growth Target Market

Exposure NR USD

Usato nel Report

Benchmark Dichiarato

MSCI ACWI NR USD

Morningstar Rating™

★★★★

Obiettivo d'Investimento Dichiarato

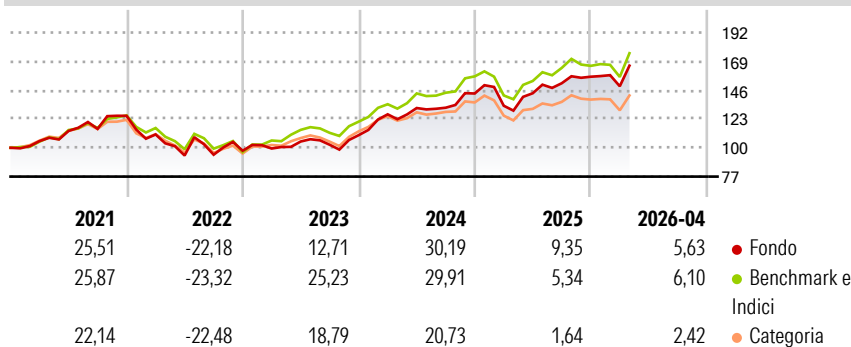
This Sub-Fund invests its net assets primarily in equities and other similar transferable securities, in addition to, on an ancillary basis, warrants on transferable securities, convertible bonds or bonds with warrants on transferable securities, bonds and other debt securities, money market instruments, issued by companies worldwide, including Emerging countries. This Sub-Fund seeks to invest primarily into stocks with exposure to growth opportunities. Investment concept is stock selection driven and focuses on companies with above market average revenue growth or improving growth rates as well as companies providing consistently economic value-add, i.e. sustainably earning their cost of capital.

Misure di Rischio

3Y Alpha	-0,17	3Y Sharpe Ratio	1,02
3Y Beta	0,99	3Y Std Dev	14,55
3Y R-Squared	92,85	3Y Risk	+Med
3Y Info Ratio	-0,12	5Y Risk	+Med
3Y Tracking Error	4,25	10Y Risk	-

Basati su Morningstar Global Growth Target Market Exposure NR USD (dove applicabile)

Rendimenti



Rend. Cumulati %

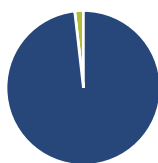
	Fondo	Bmk	Cat
3-Mesi	10,34	11,94	6,55
6-Mesi	10,42	10,57	5,10
1-Anno	21,35	20,89	9,95
3-Anni Ann.ti	19,43	19,43	11,32
5-Anni Ann.ti	10,81	11,85	6,28
10-Anni Ann.ti	-	-	-

Rendimenti aggiornati al 13/05/2026

Rendimenti

	Q1	Q2	Q3	Q4
2026	-4,85	-	-	-
2025	-6,81	7,46	5,59	3,42
2024	15,09	3,97	0,19	8,60
2023	1,77	5,63	-2,47	7,50
2022	-11,85	-15,21	0,69	3,41

Portafoglio 31/01/2026



Asset Allocation %

Azioni	98,19
Obbligazioni	0,00
Liquidità	1,81
Altro	0,00

Style Box Azionaria

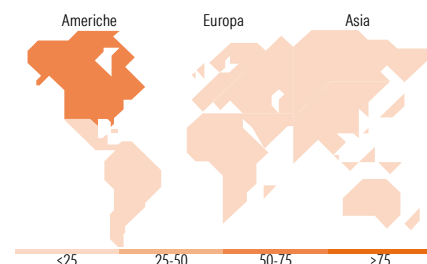


Mkt Cap %

Fondo	54,54
Giant	31,10
Large	13,91
Medium	0,45
Small	0,00
Micro	0,00

Capitalizzazione media di mercato

Fondo	342.650,18
Ave Mkt Cap USD	18



Titoli principali

Nome	Settore	%
NVIDIA Corp	5,46	
Apple Inc	4,80	
Meta Platforms Inc Class A	4,55	
Amazon.com Inc	3,77	
Microsoft Corp	3,74	
Taiwan Semiconductor...	3,57	
Alphabet Inc Class C	3,38	
OTP Bank PLC	2,81	
Broadcom Inc	2,67	
Erste Group Bank AG.	2,63	
% Primi 10 Titoli sul Patrimonio	37,38	
Numero Complessivo di Titoli Azionari	60	
Numero Complessivo di Titoli Obbligazionari	0	

Distribuzione Settoriale %

	Fondo
Ciclico	35,41
Materie Prime	0,84
Beni di Consumo Ciclici	10,31
Finanza	24,26
Immobiliare	-
Sensibile	50,22
Telecomunicazioni	12,97
Energia	-
Beni Industriali	11,21
Tecnologia	26,05
Difensivo	14,37
Beni Difensivi	3,06
Salute	11,31
Servizi di Pubblica Utilità	-

Ripartizione Geografica %

	Fondo
America	64,61
Stati Uniti	64,61
Canada	0,00
America Latina e Centrale	0,00
Europa	28,59
Regno Unito	5,37
Europa Occidentale - Euro	14,82
Europa Occidentale - Non Euro	5,54
Europa dell'Est	2,86
Africa	0,00
Medio Oriente	0,00
Asia	6,80
Giappone	0,00
Australasia	0,00
Asia - Paesi Sviluppati	5,42
Asia - Emergente	1,38

Anagrafica

Società di Gestione	UBP Asset Management (Europe) S.A.	Patrimonio Classe (Mln)	10,46 USD	Investimento Min. Ingresso	-
Telefono	-	(13/05/2026)	-	Investimento Min. Successivo	-
Web	www.ubp.com	Domicilio	LUSSEMBURGO	T.E.R.	-
Data di Partenza	12/03/2020	Valuta del Fondo	USD	Spese correnti	1,65%
Nome del Gestore	-	UCITS	Si	Commissione di incentivo	-
		Inc/Acc	Acc		

UBAM - Global Equity U USD Acc

Data Inizio Gestione	30/01/2015	ISIN	LU1088702227
NAV <small>(13/05/2026)</small>	USD 277,13		
Patrimonio Netto (Mln) <small>(31/01/2026)</small>	166,12 USD		