

# UBAM - Global Equity R USD Acc

## Categoria Morningstar™

Azionari Internazionali Large Cap Growth

## Benchmark Morningstar

Morningstar Global Growth Target Market

Exposure NR USD

Usato nel Report

## Benchmark Dichiarato

MSCI ACWI NR USD

## Morningstar Rating™

Senza rating

### Obiettivo d'Investimento Dichiarato

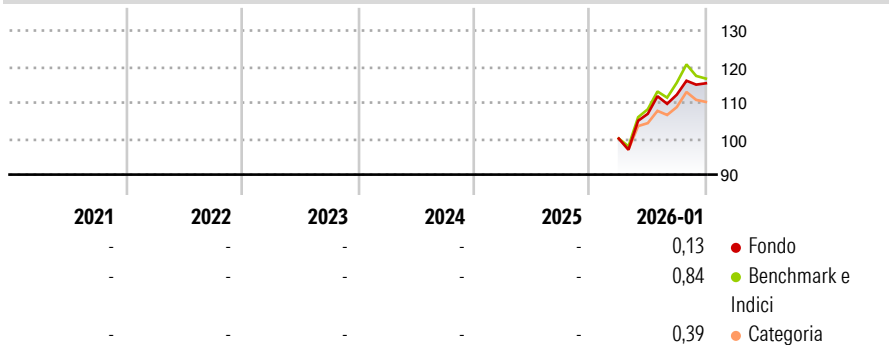
This Sub-Fund invests its net assets primarily in equities and other similar transferable securities, in addition to, on an ancillary basis, warrants on transferable securities, convertible bonds or bonds with warrants on transferable securities, bonds and other debt securities, money market instruments, issued by companies worldwide, including Emerging countries. This Sub-Fund seeks to invest primarily into stocks with exposure to growth opportunities. Investment concept is stock selection driven and focuses on companies with above market average revenue growth or improving growth rates as well as companies providing consistently economic value-add, i.e. sustainably earning their cost of capital.

### Misure di Rischio

3Y Alpha	-	3Y Sharpe Ratio	-
3Y Beta	-	3Y Std Dev	-
3Y R-Squared	-	3Y Risk	-
3Y Info Ratio	-	5Y Risk	-
3Y Tracking Error	-	10Y Risk	-

Basati su Morningstar Global Growth Target Market Exposure NR USD (dove applicabile)

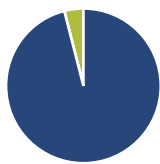
### Rendimenti



Rend. Cumulati %	Fondo	Bmk	Cat	Rendimenti	Q1	Q2	Q3	Q4
3-Mesi	1,63	-2,19	-1,45	Trimestrali %				
6-Mesi	4,83	4,40	3,02	2026	-	-	-	-
1-Anno	-	-	-	2025	-	6,88	4,97	2,81
3-Anni Ann.ti	-	-	-	2024	-	-	-	-
5-Anni Ann.ti	-	-	-	2023	-	-	-	-
10-Anni Ann.ti	-	-	-	2022	-	-	-	-

Rendimenti aggiornati al 09/02/2026

### Portafoglio 31/10/2025



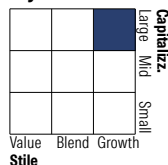
#### Asset Allocation %

- Azioni
- Obbligazioni
- Liquidità
- Altro

#### Netta

96,02  
0,00  
3,98  
0,00

#### Style Box Azionaria

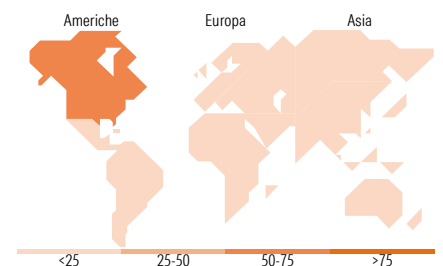


#### Mkt Cap %

**Fondo**  
Giant 54,88  
Large 30,11  
Medium 14,53  
Small 0,49  
Micro 0,00

#### Capitalizzazione media di mercato

**Fondo**  
Ave Mkt Cap USD 315.819,85



### Titoli principali

Nome	Settore	%
NVIDIA Corp		5,98
Microsoft Corp		4,84
Amazon.com Inc		3,89
Taiwan Semiconductor...		3,58
Alphabet Inc Class A		3,43
Broadcom Inc		3,28
Meta Platforms Inc Class A		3,02
Erste Group Bank AG.		2,46
Alphabet Inc Class C		2,41
JPMorgan Chase & Co		2,33
% Primi 10 Titoli sul Patrimonio		35,23
Numero Complessivo di Titoli Azionari		63
Numero Complessivo di Titoli Obbligazionari		0

### Distribuzione Settoriale %

	Fondo
<b>Ciclico</b>	<b>34,83</b>
Materie Prime	0,92
Beni di Consumo Ciclici	9,78
Finanza	24,14
Immobiliare	-
<b>Sensibile</b>	<b>51,31</b>
Telecomunicazioni	12,57
Energia	-
Beni Industriali	12,75
Tecnologia	26,00
<b>Difensivo</b>	<b>13,85</b>
Beni Difensivi	3,11
Salute	10,74
Servizi di Pubblica Utilità	-

### Ripartizione Geografica %

	Fondo
<b>America</b>	<b>66,89</b>
Stati Uniti	66,89
Canada	0,00
America Latina e Centrale	0,00
<b>Europa</b>	<b>27,73</b>
Regno Unito	6,58
Europa Occidentale - Euro	14,23
Europa Occidentale - Non Euro	5,28
Europa dell'Est	1,63
Africa	0,00
Medio Oriente	0,00
<b>Asia</b>	<b>5,38</b>
Giappone	0,00
Australasia	0,00
Asia - Paesi Sviluppati	3,73
Asia - Emergente	1,66

### Anagrafica

Società di Gestione	UBP Asset Management (Europe) S.A.	Patrimonio Classe (Mln)	0,07 USD	Investimento Min. Ingresso	-
Telefono	-	Domicilio	LUSSEMBURGO	Investimento Min. Successivo	-
Web	www.ubp.com	Valuta del Fondo	USD	T.E.R.	-
Data di Partenza	25/03/2025	UCITS	Si	Spese correnti	-
Nome del Gestore	-	Inc/Acc	Acc	Commissione di incentivo	-

# UBAM - Global Equity R USD Acc

---

Data Inizio Gestione	30/01/2015	ISIN	LU1088703118
NAV <small>(09/02/2026)</small>	USD 213,28		
Patrimonio Netto (Mln) <small>(31/10/2025)</small>	107,46 USD		