

CPR Invest - Dynamic Class A - Acc

Categoria Morningstar™

Bilanciati Aggressivi EUR

Benchmark Morningstar

Morningstar Euro Aggressive Global Target

Allocation NR EUR

Usato nel Report

Benchmark Dichiarato

20% JPM GBI Global TR HdG GBP, 80% MSCI

World NR EUR

Morningstar Rating™

★★★

Obiettivo d'Investimento Dichiarato

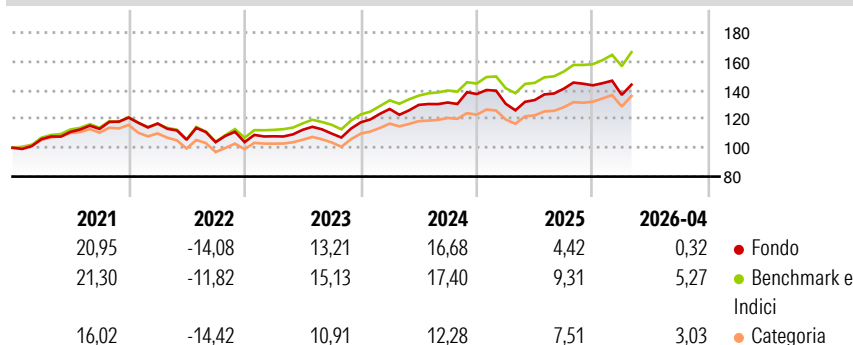
The investment objective of the Compartment is the same as the Master Fund. The Compartment and the Master Fund are both managed by the Management Company. It is intended that the performance of the Compartment will be strongly correlated to that of the Master Fund. However, the performance of the Compartment will be lower than that of the T-unit of the Master Fund due to, in particular, costs and expenses incurred by the Compartment. The Master Fund's investment objective is to deliver over a long-term investment horizon – at least five years – a higher return than the one of the composite benchmark: [20% J.P. Morgan Global Government Bond Index Global Return EUR Hedged + 80% EUR MSCI World Net Return].

Misure di Rischio

3Y Alpha	-4,60	3Y Sharpe Ratio	0,69
3Y Beta	1,13	3Y Std Dev	10,49
3Y R-Squared	95,70	3Y Risk	+Med
3Y Info Ratio	-1,49	5Y Risk	+Med
3Y Tracking Error	2,48	10Y Risk	Med

Basati su Morningstar Euro Aggressive Global Target Allocation NR EUR (dove applicabile)

Rendimenti



Rend. Cumulati %

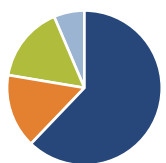
	Fondo	Bmk	Cat
3-Mesi	-1,00	3,44	1,42
6-Mesi	-0,99	5,62	2,51
1-Anno	14,41	19,95	14,70
3-Anni Ann.ti	10,07	13,68	10,04
5-Anni Ann.ti	5,92	8,84	5,31
10-Anni Ann.ti	6,62	9,26	5,12

Rendimenti aggiornati al 29/04/2026

Rendimenti

	Q1	Q2	Q3	Q4
2026	-4,62	-	-	-
2025	-4,93	2,01	5,91	1,66
2024	7,88	2,24	1,29	4,45
2023	3,91	4,17	-2,33	7,08
2022	-3,37	-9,68	-1,55	0,00

Portafoglio 31/03/2026



Asset Allocation %

- Azioni
- Obbligazioni
- Liquidità
- Altro

Netta

91,25
22,76
-23,42
9,41

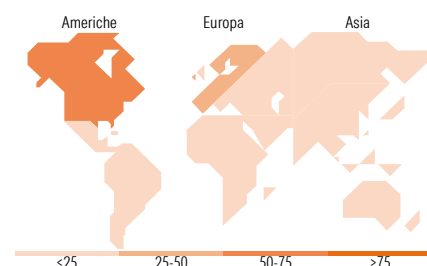
Morningstar Style Box®

Stile Azionario

	Large	Mid	Small
Capitaliz.	Value	Blend	Growth
Stile			

Reddito Fisso

	Alto	Med	Basso
Qualità Credito	Bassa	Med	Alta
Sensibilità ai Tassi			



Titoli principali

Nome	Settore	%
CPR Croissance Dynamique T	—	99,79
% Primi 10 Titoli sul Patrimonio		99,79
Numero Complessivo di Titoli Azionari		0
Numero Complessivo di Titoli Obbligazionari		0

Distribuzione Settoriale %

	Fondo
Ciclico	30,71
Sensibile	52,84
Difensivo	16,45

Fixed Income Sector Weightings %

	Fondo
Governativo	22,06
Societario	0,75
Cartolarizzazioni	0,01
Enti Locali	0,00
Liquidità ed equivalenti	-23,44
Derivati	-0,04

Ripartizione Geografica %

	Fondo
America	53,05
Stati Uniti	52,20
Canada	0,80
America Latina e Centrale	0,05
Europa	44,70
Regno Unito	4,60
Europa Occidentale - Euro	38,60
Europa Occidentale - Non Euro	1,44
Europa dell'Est	0,00
Africa	0,00
Medio Oriente	0,06
Asia	2,26
Giappone	1,28
Australasia	0,42
Asia - Paesi Sviluppati	0,39
Asia - Emergente	0,17

Anagrafica

Società di Gestione	CPR Asset Management	Patrimonio Classe (Mln)	78,04 EUR	Investimento Min. Ingresso	1.000 EUR
Telefono	-	(29/04/2026)		Investimento Min. Successivo	-
Web	www.cpr-am.fr	Domicilio	LUSSEMBURGO	T.E.R.	1,71%
Data di Partenza	27/03/2015	Valuta del Fondo	EUR	Spese correnti	1,85%
Nome del Gestore	-	UCITS	Si	Commissione di incentivo	25,00%
Data Inizio Gestione	27/03/2015	Inc/Acc	Acc		
NAV (29/04/2026)	EUR 1.682,19	ISIN	LU1203020190		

CPR Invest - Dynamic Class A - Acc

Patrimonio Netto (Mln) 117,53 EUR

(31/03/2026)