

Federated Hermes Asia ex-Japan Equity Fund Class RC EUR Accumulating

Categoria Morningstar™

Azionari Asia ex Giappone

Benchmark Morningstar

Morningstar Asia ex-Japan Target Market

Exposure NR USD

Usato nel Report

Benchmark Dichiarato

MSCI AC Asia Ex JPN IMI NR LCL

Morningstar Rating™

Senza rating

Obiettivo d'Investimento Dichiarato

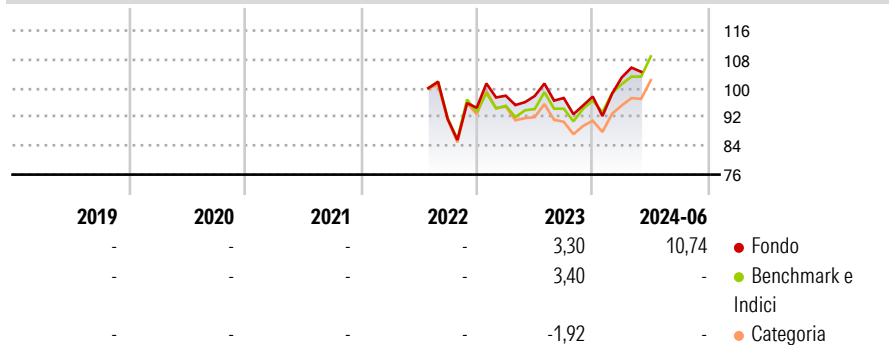
The investment objective of the Fund is to achieve long-term capital appreciation. The Fund will seek to achieve its objective over a rolling period of any five years, by investing at least 80% in a portfolio of equity and equity-related securities of, or relating to, companies in, or companies that derive a substantial proportion of their revenues from, the Asia ex-Japan region. These companies will be listed or traded on a Regulated Market worldwide.

Misure di Rischio

3Y Alpha	-	3Y Sharpe Ratio	-
3Y Beta	-	3Y Std Dev	-
3Y R-Squared	-	3Y Risk	-
3Y Info Ratio	-	5Y Risk	-
3Y Tracking Error	-	10Y Risk	-

Basati su Morningstar Asia ex-Japan Target Market Exposure NR USD (dove applicabile)

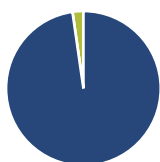
Rendimenti



Rend. Cumulati %	Fondo	Bmk	Cat	Rendimenti Trimestrali %	Q1	Q2	Q3	Q4
3-Mesi	5,82	7,42	10,46	2026	-	-	-	-
6-Mesi	13,48	15,00	16,09	2025	-	-	-	-
1-Anno	7,76	46,56	47,84	2024	5,46	-	-	-
3-Anni Ann.ti	-	18,49	16,62	2023	3,55	-0,08	-0,57	0,41
5-Anni Ann.ti	-	-	-	2022	-	-	-	3,47
10-Anni Ann.ti	-	-	-					

Rendimenti aggiornati al 18/06/2024

Portafoglio 28/02/2026



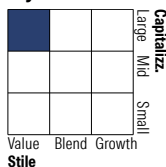
Asset Allocation %

- Azioni
- Obbligazioni
- Liquidità
- Altro

Netta

97,73
0,00
2,27
0,00

Style Box Azionaria

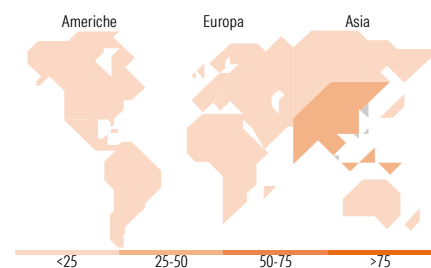


Mkt Cap %

Fondo
Giant 41,56
Large 34,50
Medium 20,96
Small 2,98
Micro 0,00

Capitalizzazione media di mercato

Fondo
Ave Mkt Cap USD 36.362,4
3



Titoli principali

Nome	Settore	%
Taiwan Semiconductor...	Microelettronica	9,68
Tencent Holdings Ltd	Software	6,51
Samsung Electronics Co Ltd...	Software	5,39
Samsung Electronics Co Ltd	Software	4,79
CP All PCL	Retail	3,99
Bangkok Bank PCL Units...	Banca	3,40
Samsung Fire & Marine...	Assicurazione	2,86
Samsung Life Insurance Co Ltd	Assicurazione	2,72
The Swatch Group AG Bearer...	Beni di Consumo	2,68
AAC Technologies Holdings Inc	Software	2,54
% Primi 10 Titoli sul Patrimonio		44,57
Numero Complessivo di Titoli Azionari		71
Numero Complessivo di Titoli Obbligazionari		0

Distribuzione Settoriale %

Settore	Fondo
Ciclico	40,66
Materie Prime	7,19
Beni di Consumo Ciclici	17,95
Finanza	13,55
Immobiliare	1,97
Sensibile	46,12
Telecomunicazioni	8,69
Energia	1,41
Beni Industriali	7,88
Tecnologia	28,14
Difensivo	13,22
Beni Difensivi	12,97
Salute	-
Servizi di Pubblica Utilità	0,25

Ripartizione Geografica %

Regione	Fondo
America	0,90
Stati Uniti	0,90
Canada	0,00
America Latina e Centrale	0,00
Europa	2,74
Regno Unito	0,00
Europa Occidentale - Euro	0,00
Europa Occidentale - Non Euro	2,74
Europa dell'Est	0,00
Africa	0,00
Medio Oriente	0,00
Asia	96,36
Giappone	2,59
Australasia	0,00
Asia - Paesi Sviluppati	49,33
Asia - Emergente	44,44

Anagrafica

Società di Gestione	Hermes Fund Managers Ireland Ltd	Patrimonio Classe (Mln)	0,00 EUR	Investimento Min. Ingresso	1.000 EUR
Telefono	-	(18/06/2024)	-	Investimento Min. Successivo	-
Web	-	Domicilio	IRLANDA	T.E.R.	-
Data di Partenza	18/07/2022	Valuta del Fondo	EUR	Spese correnti	2,30%
Nome del Gestore	Jonathan Pines	UCITS	Si	Commissione di incentivo	-
Data Inizio Gestione	01/11/2012	Inc/Acc	Acc		
NAV (18/06/2024)	EUR 2,18	ISIN	IE00BRHYB334		

Federated Hermes Asia ex-Japan Equity Fund Class RC EUR Accumulating

Patrimonio Netto (Mln) 6.514,51 USD

(28/02/2026)