

Federated Hermes Asia ex-Japan Equity Fund Class C GBP Accumulating

Categoria Morningstar™

Azionari Asia ex Giappone

Benchmark Morningstar

Morningstar Asia ex-Japan Target Market

Exposure NR USD

Usato nel Report

Benchmark Dichiarato

MSCI AC Asia Ex JPN IMI NR LCL

Morningstar Rating™

Senza rating

Obiettivo d'Investimento Dichiarato

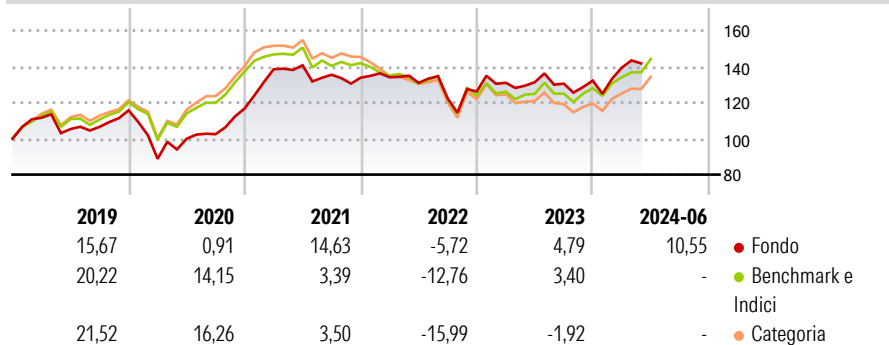
The investment objective of the Fund is to achieve long-term capital appreciation. The Fund will seek to achieve its objective over a rolling period of any five years, by investing at least 80% in a portfolio of equity and equity-related securities of, or relating to, companies in, or companies that derive a substantial proportion of their revenues from, the Asia ex-Japan region. These companies will be listed or traded on a Regulated Market worldwide.

Misure di Rischio

3Y Alpha	2,20	3Y Sharpe Ratio	0,05
3Y Beta	0,94	3Y Std Dev	14,08
3Y R-Squared	91,82	3Y Risk	-
3Y Info Ratio	0,49	5Y Risk	-
3Y Tracking Error	5,28	10Y Risk	-

Basati su Morningstar Asia ex-Japan Target Market Exposure NR USD (dove applicabile)

Rendimenti



Rend. Cumulati %

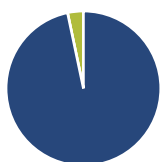
	Fondo	Bmk	Cat
3-Mesi	6,01	27,10	27,62
6-Mesi	14,00	32,19	35,78
1-Anno	8,33	52,16	57,51
3-Anni Ann.ti	1,70	22,04	21,19
5-Anni Ann.ti	7,30	9,04	7,43
10-Anni Ann.ti	-	11,06	10,30

Rendimenti aggiornati al 18/06/2024

Rendimenti

Trimestrali %	Q1	Q2	Q3	Q4
2026	-	-	-	-
2025	-	-	-	-
2024	5,45	-	-	-
2023	3,83	0,23	-0,59	1,28
2022	0,16	-2,31	-6,60	3,16

Portafoglio 30/04/2026



Asset Allocation %

- Azioni
- Obbligazioni
- Liquidità
- Altro

Netta

96,70
0,00
3,30
0,00

Style Box Azionaria

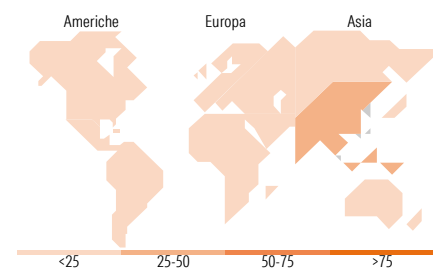


Mkt Cap %

Fondo
42,15
33,01
22,64
2,20
0,00

Capitalizzazione media di mercato

Fondo
Ave Mkt Cap USD 35.914,8
7



Titoli principali

Nome	Settore	%
Taiwan Semiconductor...	📱	9,46
Samsung Electronics Co Ltd...	📱	6,30
Tencent Holdings Ltd	📱	6,00
Samsung Electronics Co Ltd	📱	3,60
CP All PCL	🛒	3,38
Bangkok Bank PCL Units...	🏦	3,17
Samsung Life Insurance Co Ltd	🏦	2,79
Samsung Fire & Marine...	🏦	2,67
AAC Technologies Holdings Inc	📱	2,66
The Swatch Group AG Bearer...	🕒	2,46
% Primi 10 Titoli sul Patrimonio		42,49
Numero Complessivo di Titoli Azionari		76
Numero Complessivo di Titoli Obbligazionari		0

Distribuzione Settoriale %

	Fondo
Ciclico	39,38
Materie Prime	7,30
Beni di Consumo Ciclici	17,51
Finanza	12,57
Immobiliare	1,99
Sensibile	47,68
Telecomunicazioni	8,82
Energia	1,36
Beni Industriali	9,42
Tecnologia	28,08
Difensivo	12,94
Beni Difensivi	12,70
Salute	-
Servizi di Pubblica Utilità	0,23

Ripartizione Geografica %

	Fondo
America	0,99
Stati Uniti	0,99
Canada	0,00
America Latina e Centrale	0,00
Europa	2,54
Regno Unito	0,00
Europa Occidentale - Euro	0,00
Europa Occidentale - Non Euro	2,54
Europa dell'Est	0,00
Africa	0,00
Medio Oriente	0,00
Asia	96,46
Giappone	2,36
Australasia	0,00
Asia - Paesi Sviluppati	49,93
Asia - Emergente	44,18

Anagrafica

Società di Gestione	Hermes Fund Managers Ireland Ltd	Patrimonio Classe (Mln)	0,60 GBP	Investimento Min. Ingresso	100.000 GBP
Telefono	-	Domicilio	IRLANDA	Investimento Min. Successivo	-
Web	-	Valuta del Fondo	GBP	T.E.R.	-
Data di Partenza	19/03/2015	UCITS	Si	Spese correnti	1,19%
Nome del Gestore	Jonathan Pines	Inc/Acc	Acc	Commissione di incentivo	-
Data Inizio Gestione	01/11/2012	ISIN	IE00BRHY9X99		
NAV (18/06/2024)	GBP 2,02				

See disclosures for more details

© 2026 Morningstar Italia. Tutti i diritti sono riservati. Le informazioni qui contenute: (1) sono proprietà di Morningstar, (2) non possono essere copiate, (3) non costituiscono consiglio di investimento; (4) sono fornite con scopi informativi; (5) sono ritenute attendibili da Morningstar che, pertanto, ne garantisce il maggior grado di accuratezza e completezza possibile, fatto salvo il caso in cui queste Le siano state fornite in modo errato e/o non completo dalle relative società prodotte; (6) sono estratte dai dati del fondo disponibili e riferiti a date temporali diverse. Morningstar non è responsabile per qualunque danno o perdita derivante da qualunque uso delle informazioni e chi visiona tali informazioni sarà responsabile dell'uso che andrà a farne. Non vi è naturalmente garanzia alcuna che i risultati del passato trovino un riscontro nel futuro.

Federated Hermes Asia ex-Japan Equity Fund Class C GBP Accumulating

Patrimonio Netto (Mln) 6.382,06 USD

(30/04/2026)