

Schroder International Selection Fund Emerging Markets Multi-Asset A1

Categoria Morningstar™
Accumulation USD

Benchmark Morningstar

Cat 50%JPM EMBI Plus TR&50%MSCI EM NR
Usato nel Report

Benchmark Dichiarato

16.6% JPM CEMBI, 16.7% JPM EMBI EM
Hard Currency TR USD, 16.7% JPM GBI EM
Local TR USD, 50% MSCI EM NR USD

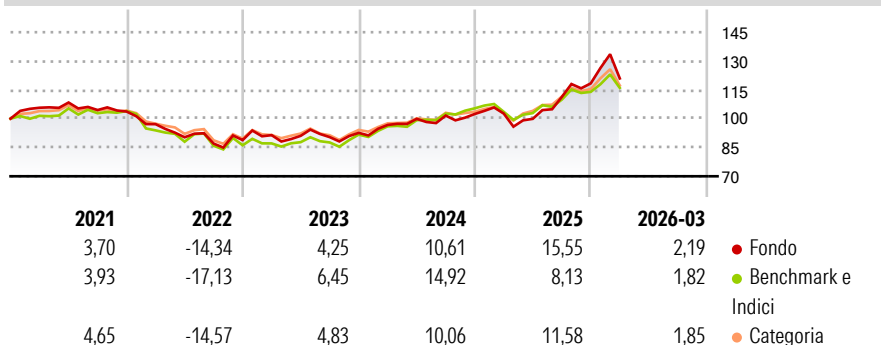
Morningstar Rating™

★★★

Obiettivo d'Investimento Dichiarato

The Fund aims to deliver capital growth and income over a three to five year period after fees have been deducted by investing in a diversified range of assets in emerging markets worldwide.

Rendimenti



Misure di Rischio

3Y Alpha	-1,49	3Y Sharpe Ratio	0,58
3Y Beta	1,22	3Y Std Dev	12,21
3Y R-Squared	90,35	3Y Risk	+Med
3Y Info Ratio	-0,05	5Y Risk	+Med
3Y Tracking Error	4,82	10Y Risk	Med

Basati su Cat 50%JPM EMBI Plus TR&50%MSCI EM NR (dove applicabile)

Rend. Cumulati %


	Fondo	Bmk	Cat
3-Mesi	3,99	3,57	3,35
6-Mesi	13,58	8,13	9,35
1-Anno	39,99	28,38	29,23
3-Anni Ann.ti	12,77	11,90	11,28
5-Anni Ann.ti	4,29	3,79	3,78
10-Anni Ann.ti	4,63	5,41	5,43

Rendimenti aggiornati al 13/04/2026

Rendimenti

	Q1	Q2	Q3	Q4
Trimestrali %				
2026	2,19	-	-	-
2025	0,22	-2,69	11,39	6,36
2024	4,44	3,28	1,71	0,81
2023	2,91	-0,40	-0,73	2,45
2022	-6,34	-7,04	-3,62	2,09

Portafoglio 31/03/2026



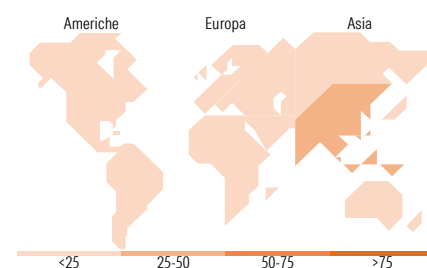
Morningstar Style Box®

Stile Azionario

Stile	Value	Blend	Growth
Capitaliz.			
Large			
Mid			
Small			

Reddito Fisso

Sensibilità ai Tassi	Bassa	Med	Alta
Qualità Credito			
Alto			
Med			
Basso			



Titoli principali

Nome	Settore	%
Taiwan Semiconductor...		6,61
KOSPI2 INX FUT EQUITY INDEX...		6,31
Samsung Electronics Co Ltd		3,69
Euro Bund Future June 26		3,21
Schroder ISF MA Gr and Inc I...		2,77
SK Hynix Inc. 1.75%		2,65
VanEck Gold Miners UCITS ETF		2,62
Schroder ISF Emerging Europe...		2,41
South Africa (Republic of) 9%		2,31
% Primi 10 Titoli sul Patrimonio		32,58
Numero Complessivo di Titoli Azionari		136
Numero Complessivo di Titoli Obbligazionari		88

Distribuzione Settoriale %

	Fondo
Ciclico	36,25
Sensibile	56,02
Difensivo	7,73

Fixed Income Sector Weightings %

	Fondo
Governativo	20,84
Societario	63,70
Cartolarizzazioni	0,43
Enti Locali	0,00
Liquidità ed equivalenti	15,61
Derivati	-0,58

Ripartizione Geografica %

	Fondo
America	8,42
Stati Uniti	1,99
Canada	2,99
America Latina e Centrale	3,44
Europa	9,30
Regno Unito	0,60
Europa Occidentale - Euro	1,98
Europa Occidentale - Non Euro	0,09
Europa dell'Est	4,24
Africa	1,88
Medio Oriente	0,51
Asia	82,29
Giappone	0,18
Australasia	0,35
Asia - Paesi Sviluppati	47,14
Asia - Emergente	34,61

Anagrafica

Società di Gestione	Schroder Investment Management (Europe) S.A.	Patrimonio Classe (Mln)	1,50 USD	Investimento Min. Ingresso	1.000 EUR
Telefono	+352 341 342 202	Domicilio	LUSSEMBURGO	Investimento Min. Successivo	1.000 EUR
Web	www.schroders.com	Valuta del Fondo	USD	T.E.R.	-
Data di Partenza	08/04/2015	UCITS	Si	Spese correnti	2,14%
Nome del Gestore	-	Inc/Acc	Acc	Commissione di incentivo	0,00%
Data Inizio Gestione	01/09/2018	ISIN	LU1201003784		
NAV (13/04/2026)	USD 152,43				

Schroder International Selection Fund Emerging Markets Multi-Asset A1

Patrimonio Netto (Mln) 96,70 USD

Accumulation USD
