

BlackRock Global Funds - Global Equity Income Fund A8 CNH Hedged

Categoria Morningstar™

Azionari Altri Settori

Benchmark Morningstar

Not Categorized

Usato nel Report

Benchmark Dichiarato

MSCI ACWI NR USD

Morningstar Rating™

Senza rating

Obiettivo d'Investimento Dichiarato

Il Fondo punta a generare un livello di reddito dell'investimento superiore alla media, nonché a mantenere una crescita di capitale di lungo termine. Il Fondo investe globalmente almeno il 70% del patrimonio complessivo in titoli azionari (quali azioni) di società con sede o che svolgono la loro attività economica prevalente nei mercati sviluppati. Ai fini della gestione dell'esposizione valutaria, il consulente per gli investimenti (CI) può utilizzare tecniche di investimento (che possono includere l'utilizzo di strumenti finanziari derivati (SFD)) per proteggere il valore del Fondo, per intero o in parte, o consentire al Fondo di beneficiare delle variazioni dei tassi di cambio rispetto alla valuta di denominazione del Fondo. Gli SFD...

Rendimenti

Misure di Rischio

3Y Alpha	-	3Y Sharpe Ratio	0,18
3Y Beta	-	3Y Std Dev	11,63
3Y R-Squared	-	3Y Risk	-
3Y Info Ratio	-	5Y Risk	-
3Y Tracking Error	-	10Y Risk	-

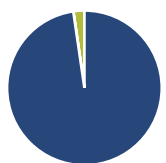
Rend. Cumulati %

	Fondo
3-Mesi	4,80
6-Mesi	13,31
1-Anno	2,52
3-Anni Ann.ti	4,33
5-Anni Ann.ti	5,44
10-Anni Ann.ti	6,55

Rendimenti aggiornati al 02/02/2026

Rendimenti

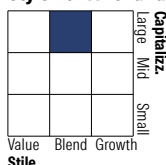
	Q1	Q2	Q3	Q4
Trimestrali %				
2026	-	-	-	-
2025	-5,62	0,32	6,09	4,36
2024	4,18	1,05	5,30	-2,19
2023	4,40	-4,16	-1,80	6,89
2022	-0,71	-12,51	-9,12	5,22

Portafoglio 31/12/2025

Asset Allocation %

- Azioni
- Obbligazioni
- Liquidità
- Altro

Netta

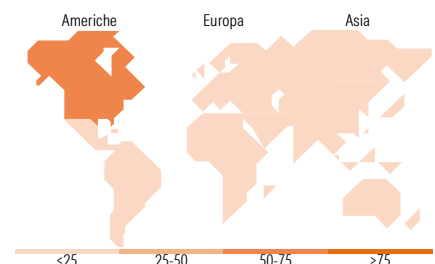
 97,69
0,03
2,28
0,00

Style Box Azionaria

Mkt Cap %

Giant	Fondo
Large	50,89
Medium	26,13
Small	19,92
Micro	3,05
	0,00

Capitalizzazione media di mercato

Ave Mkt Cap USD	Fondo
	192.742,87


Titoli principali

Nome	Settore	%
Microsoft Corp		5,67
Alphabet Inc Class A		4,39
Broadcom Inc		4,17
Taiwan Semiconductor...		3,63
Coca-Cola Co		3,24
AstraZeneca PLC		2,97
CMS Energy Corp		2,84
Allianz SE		2,66
Apple Inc		2,39
Applied Materials Inc		2,27
% Primi 10 Titoli sul Patrimonio		34,21
Numero Complessivo di Titoli Azionari		51
Numero Complessivo di Titoli Obbligazionari		0

Distribuzione Settoriale %

	Fondo
Ciclico	33,00
Materie Prime	1,37
Beni di Consumo Ciclici	10,27
Finanza	21,36
Immobiliare	-
Sensibile	52,11
Telecomunicazioni	8,99
Energia	4,58
Beni Industriali	13,58
Tecnologia	24,96
Difensivo	14,89
Beni Difensivi	5,32
Salute	6,66
Servizi di Pubblica Utilità	2,91

Ripartizione Geografica %

	Fondo
America	67,53
Stati Uniti	65,71
Canada	0,89
America Latina e Centrale	0,93
Europa	20,19
Regno Unito	5,82
Europa Occidentale - Euro	14,37
Europa Occidentale - Non Euro	0,00
Europa dell'Est	0,00
Africa	0,00
Medio Oriente	0,00
Asia	12,28
Giappone	1,49
Australasia	0,00
Asia - Paesi Sviluppati	6,67
Asia - Emergente	4,12

Anagrafica

Società di Gestione	BlackRock (Luxembourg) SA	Patrimonio Classe (Mln)	3,53 CNY	Investimento Min. Ingresso	5.000 USD
Telefono	+44 20 77433000	Domicilio	LUSSEMBURGO	Investimento Min. Successivo	1.000 USD
Web	www.blackrock.com	Valuta del Fondo	CNH	T.E.R.	-
Data di Partenza	22/04/2015	UCITS	Si	Spese correnti	1,81%
Nome del Gestore	-	Inc/Acc	Inc	Commissione di incentivo	-

BlackRock Global Funds - Global Equity Income Fund A8 CNH Hedged

Data Inizio Gestione	01/02/2020	ISIN	LU1220226846
NAV (02/02/2026)	CNH 144,21		
Patrimonio Netto (Mln)	1.047,42 USD		
(31/12/2025)			