

BlackRock Global Funds - European Equity Income Fund A8 NZD Hedged

Categoria Morningstar™

Azionari Altri Settori

Benchmark Morningstar
Not Categorized
Usato nel Report
Benchmark Dichiarato

MSCI Europe NR EUR

Morningstar Rating™

Senza rating

Obiettivo d'Investimento Dichiarato

Il Fondo punta a generare un livello di reddito dell'investimento superiore alla media, nonché a mantenere una crescita di capitale di lungo termine. Il Fondo investe almeno il 70% del patrimonio complessivo in titoli azionari (quali azioni) di società con sede o che svolgono la loro attività economica prevalente in Europa. Con Europa si fa riferimento a tutti paesi europei che includono il Regno Unito, l'Europa Orientale e i paesi dell'exUnione Sovietica. Il Fondo distribuisce gli utili al lordo delle spese. Il consulente per gli investimenti ha la facoltà di selezionare in modo discrezionale gli investimenti del Fondo e, nel farlo, può prendere in considerazione l'Indice MSCI Europe Total Return. Le azioni dell'investitore non saranno...

Misure di Rischio

| | | | |
|-------------------|---|-----------------|-------|
| 3Y Alpha | - | 3Y Sharpe Ratio | 0,40 |
| 3Y Beta | - | 3Y Std Dev | 15,70 |
| 3Y R-Squared | - | 3Y Risk | - |
| 3Y Info Ratio | - | 5Y Risk | - |
| 3Y Tracking Error | - | 10Y Risk | - |

Rendimenti

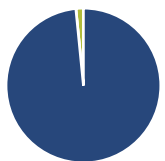
Rend. Cumulati %

| Rend. Cumulati % | Fondo |
|------------------|-------|
| 3-Mesi | 8,31 |
| 6-Mesi | 8,68 |
| 1-Anno | 11,10 |
| 3-Anni Ann.ti | 7,80 |
| 5-Anni Ann.ti | 5,48 |
| 10-Anni Ann.ti | 6,31 |

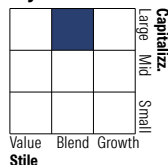
Rendimenti aggiornati al 19/06/2026

Rendimenti

| Rendimenti | Q1 | Q2 | Q3 | Q4 |
|----------------------|-------|--------|-------|-------|
| Trimestrali % | | | | |
| 2026 | -1,39 | - | - | - |
| 2025 | 3,36 | -0,17 | -2,17 | 4,75 |
| 2024 | 2,85 | 4,56 | 3,36 | -7,24 |
| 2023 | 4,36 | 0,82 | -2,07 | 8,93 |
| 2022 | -2,35 | -13,76 | -6,56 | 11,81 |

Portafoglio 31/05/2026

Asset Allocation %

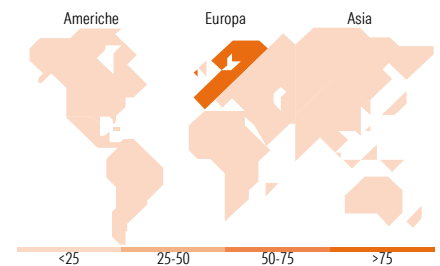
| | |
|----------------|-------|
| ● Azioni | 98,42 |
| ● Obbligazioni | 0,02 |
| ● Liquidità | 1,55 |
| ● Altro | 0,00 |

Netta
Style Box Azionaria

Mkt Cap %

| Mkt Cap % | Fondo |
|-----------|-------|
| Giant | 41,08 |
| Large | 48,52 |
| Medium | 10,41 |
| Small | 0,00 |
| Micro | 0,00 |

Capitalizzazione media di mercato

| Capitalizzazione media di mercato | Fondo |
|-----------------------------------|----------|
| Ave Mkt Cap EUR | 59.624,5 |


Titoli principali

| Nome | Settore | % |
|---|---------|-------|
| Engie SA | 🔧 | 3,73 |
| Siemens AG | ⚙️ | 3,63 |
| Legrand SA | ⚙️ | 3,29 |
| UniCredit SpA | 🏦 | 3,10 |
| KBC Groupe NV | 🏦 | 2,85 |
| TotalEnergies SE | 🔥 | 2,85 |
| CaixaBank SA | 🏦 | 2,79 |
| BE Semiconductor Industries NV | 📡 | 2,57 |
| ABN AMRO Bank NV | 🏦 | 2,56 |
| AstraZeneca PLC | 🏥 | 2,54 |
| % Primi 10 Titoli sul Patrimonio | | 29,90 |
| Numero Complessivo di Titoli Azionari | | 55 |
| Numero Complessivo di Titoli Obbligazionari | | 0 |

Distribuzione Settoriale %

| Distribuzione Settoriale % | Fondo |
|-----------------------------|--------------|
| Ciclico | 35,50 |
| Materie Prime | 6,03 |
| Beni di Consumo Ciclici | 4,42 |
| Finanza | 25,05 |
| Immobiliare | - |
| Sensibile | 43,10 |
| Telecomunicazioni | 2,69 |
| Energia | 4,23 |
| Beni Industriali | 31,96 |
| Tecnologia | 4,22 |
| Difensivo | 21,40 |
| Beni Difensivi | 2,45 |
| Salute | 6,68 |
| Servizi di Pubblica Utilità | 12,27 |

Ripartizione Geografica %

| Ripartizione Geografica % | Fondo |
|-------------------------------|--------------|
| America | 1,87 |
| Stati Uniti | 1,87 |
| Canada | 0,00 |
| America Latina e Centrale | 0,00 |
| Europa | 98,13 |
| Regno Unito | 8,57 |
| Europa Occidentale - Euro | 74,90 |
| Europa Occidentale - Non Euro | 14,65 |
| Europa dell'Est | 0,00 |
| Africa | 0,00 |
| Medio Oriente | 0,00 |
| Asia | 0,00 |
| Giappone | 0,00 |
| Australasia | 0,00 |
| Asia - Paesi Sviluppati | 0,00 |
| Asia - Emergente | 0,00 |

Anagrafica

| | | | | | |
|----------------------|---------------------------|-------------------------|--------------|------------------------------|-----------|
| Società di Gestione | BlackRock (Luxembourg) SA | Patrimonio Classe (Mln) | 5,72 NZD | Investimento Min. Ingresso | 5.000 USD |
| Telefono | +44 20 77433000 | (19/06/2026) | | Investimento Min. Successivo | 1.000 USD |
| Web | www.blackrock.com | Domicilio | LUSSEMBURGO | T.E.R. | - |
| Data di Partenza | 29/04/2015 | Valuta del Fondo | NZD | Spese correnti | 1,82% |
| Nome del Gestore | - | UCITS | Si | Commissione di incentivo | - |
| Data Inizio Gestione | 01/03/2021 | Inc/Acc | Inc | | |
| | | ISIN | LU1220229196 | | |

[See disclosures for more details](#)

© 2026 Morningstar Italia. Tutti i diritti sono riservati. Le informazioni qui contenute: (1) sono proprietà di Morningstar, (2) non possono essere copiate, (3) non costituiscono consiglio di investimento; (4) sono fornite con scopi informativi; (5) sono ritenute attendibili da Morningstar che, pertanto, ne garantisce il maggior grado di accuratezza e completezza possibile, fatto salvo il caso in cui queste Le siano state fornite in modo errato e/o non completo dalle relative società prodotte; (6) sono estratte dai dati del fondo disponibili e riferiti a date temporali diverse. Morningstar non è responsabile per qualunque danno o perdita derivante da qualunque uso delle informazioni e chi visiona tali informazioni sarà responsabile dell'uso che andrà a farne. Non vi è naturalmente garanzia alcuna che i risultati del passato trovino un riscontro nel futuro.

BlackRock Global Funds - European Equity Income Fund A8 NZD Hedged

NAV (19/06/2026)

NZD 11,36

Patrimonio Netto (Mln)

1.594,71 EUR

(31/05/2026)

[See disclosures for more details](#)

© 2026 Morningstar Italia. Tutti i diritti sono riservati. Le informazioni qui contenute: (1) sono proprietà di Morningstar, (2) non possono essere copiate, (3) non costituiscono consiglio di investimento; (4) sono fornite con scopi informativi; (5) sono ritenute attendibili da Morningstar che, pertanto, ne garantisce il maggior grado di accuratezza e completezza possibile, fatto salvo il caso in cui queste Le siano state fornite in modo errato e/o non completo dalle relative società prodotte; (6) sono estratte dai dati del fondo disponibili e riferiti a date temporali diverse. Morningstar non è responsabile per qualunque danno o perdita derivante da qualunque uso delle informazioni e chi visiona tali informazioni sarà responsabile dell'uso che andrà a farne. Non vi è naturalmente garanzia alcuna che i risultati del passato trovino un riscontro nel futuro.