

# BNP Paribas Inclusive Growth - EUR

## Categoria Morningstar™

Azionari Internazionali Large Cap Blend

## Benchmark Morningstar

Morningstar Global Target Market

Exposure NR USD

Usato nel Report

## Benchmark Dichiarato

MSCI World NR EUR

## Morningstar Rating™

★★

### Obiettivo d'Investimento Dichiarato

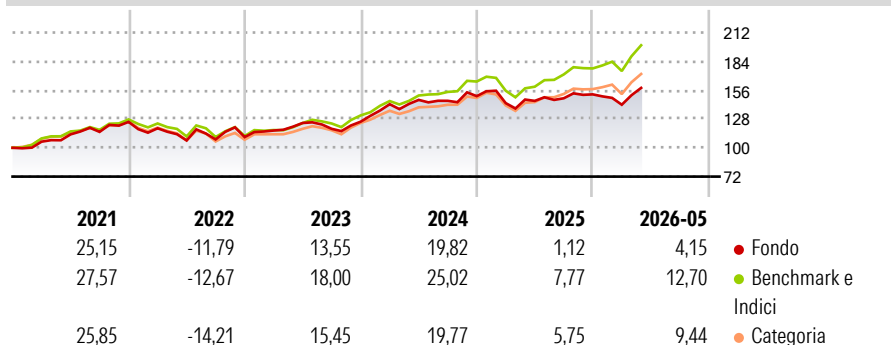
Il Fondo mira ad aumentare il valore delle proprie attività nel medio termine investendo in azioni emesse da società che conducono la propria attività in ambiti dedicati allo sviluppo umano e vengono scelte sulla base delle rispettive pratiche in termini di sviluppo sostenibile (responsabilità sociale e/o ambientale e/o corporate governance), della qualità della relativa struttura finanziaria e/o del potenziale di crescita degli utili.

### Misure di Rischio

3Y Alpha	-7,23	3Y Sharpe Ratio	0,58
3Y Beta	0,96	3Y Std Dev	11,86
3Y R-Squared	88,58	3Y Risk	-Med
3Y Info Ratio	-2,10	5Y Risk	Med
3Y Tracking Error	4,41	10Y Risk	Basso

Basati su Morningstar Global Target Market Exposure NR USD (dove applicabile)

### Rendimenti



### Rend. Cumulati %

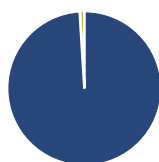
	Fondo	Bmk	Cat
3-Mesi	11,05	12,01	9,30
6-Mesi	7,26	14,37	10,16
1-Anno	11,65	27,93	19,22
3-Anni Ann.ti	9,18	17,32	13,19
5-Anni Ann.ti	7,91	12,10	8,94
10-Anni Ann.ti	7,63	12,65	9,99

Rendimenti aggiornati al 15/06/2026

### Rendimenti

	Q1	Q2	Q3	Q4
2026	-6,60	-	-	-
2025	-4,57	1,56	1,75	2,54
2024	13,56	2,95	-0,61	3,13
2023	5,77	6,28	-4,59	5,86
2022	-4,96	-9,95	0,93	2,13

### Portafoglio 30/04/2026



#### Asset Allocation %

- Azioni
- Obbligazioni
- Liquidità
- Altro

#### Netta

99,02  
0,01  
0,97  
0,00

#### Style Box Azionaria

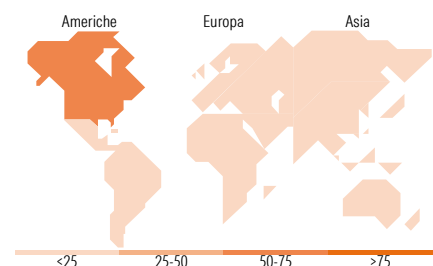


#### Mkt Cap %

Giant	35,87
Large	44,04
Medium	18,58
Small	1,51
Micro	0,00

#### Capitalizzazione media di mercato

Ave Mkt Cap EUR	155.663,12
-----------------	------------



### Titoli principali

Nome	Settore	%
NVIDIA Corp	📄	7,39
Microsoft Corp	📄	4,42
Alphabet Inc Class A	📄	3,99
Visa Inc Class A	📄	2,66
Micron Technology Inc	📄	2,46
ASML Holding NV	📄	2,41
Seagate Technology Holdings...	📄	2,26
Eaton Corp PLC	📄	2,21
GE Vernova Inc	📄	2,19
AstraZeneca PLC	📄	2,13
% Primi 10 Titoli sul Patrimonio		32,13
Numero Complessivo di Titoli Azionari		52
Numero Complessivo di Titoli Obbligazionari		0

### Distribuzione Settoriale %

<b>Ciclico</b>	<b>32,55</b>
Materie Prime	5,97
Beni di Consumo Ciclici	9,20
Finanza	17,38
Immobiliare	-
<b>Sensibile</b>	<b>46,91</b>
Telecomunicazioni	6,07
Energia	-
Beni Industriali	13,74
Tecnologia	27,10
<b>Difensivo</b>	<b>20,54</b>
Beni Difensivi	7,51
Salute	8,24
Servizi di Pubblica Utilità	4,79

### Ripartizione Geografica %

<b>America</b>	<b>75,27</b>
Stati Uniti	70,11
Canada	3,21
America Latina e Centrale	1,94
<b>Europa</b>	<b>18,84</b>
Regno Unito	6,07
Europa Occidentale - Euro	12,77
Europa Occidentale - Non Euro	0,00
Europa dell'Est	0,00
Africa	0,00
Medio Oriente	0,00
<b>Asia</b>	<b>5,90</b>
Giappone	5,90
Australasia	0,00
Asia - Paesi Sviluppati	0,00
Asia - Emergente	0,00

### Anagrafica

Società di Gestione	BNP Paribas Asset Management Luxembourg	Patrimonio Classe (Mln)	135,37 EUR	Investimento Min. Ingresso	-
Telefono	+352 2646 3017	(15/06/2026)		Investimento Min. Successivo	-
Web	www.bnpparibas-am.com	Domicilio	LUSSEMBURGO	T.E.R.	-
Data di Partenza	15/04/2015	Valuta del Fondo	EUR	Spese correnti	1,98%
Nome del Gestore	Maria Luz Diaz Blanco	UCITS	Si	Commissione di incentivo	-
Data Inizio Gestione	01/12/2017	Inc/Acc	Acc		
NAV (15/06/2026)	EUR 183,14	ISIN	LU1165136174		

See disclosures for more details

© 2026 Morningstar Italia. Tutti i diritti sono riservati. Le informazioni qui contenute: (1) sono proprietà di Morningstar, (2) non possono essere copiate, (3) non costituiscono consiglio di investimento; (4) sono fornite con scopi informativi; (5) sono ritenute attendibili da Morningstar che, pertanto, ne garantisce il maggior grado di accuratezza e completezza possibile, fatto salvo il caso in cui queste Le siano state fornite in modo errato e/o non completo dalle relative società prodotte; (6) sono estratte dai dati del fondo disponibili e riferiti a date temporali diverse. Morningstar non è responsabile per qualunque danno o perdita derivante da qualunque uso delle informazioni e chi visiona tali informazioni sarà responsabile dell'uso che andrà a farne. Non vi è naturalmente garanzia alcuna che i risultati del passato trovino un riscontro nel futuro.

# BNP Paribas Inclusive Growth - EUR

Patrimonio Netto (Mln) 392,77 EUR

(30/04/2026)