

# BlackRock Strategic Funds - BlackRock MyMap Plus Defensive Fund D5 EUR

## Categoria Morningstar™

Bilanciati Prudenti EUR - Globali

## Benchmark Morningstar

Morningstar Euro Cautious Global Target

Allocation NR EUR

Usato nel Report

## Benchmark Dichiarato

Not Benchmarked

## Morningstar Rating™

★★★

### Obiettivo d'Investimento Dichiarato

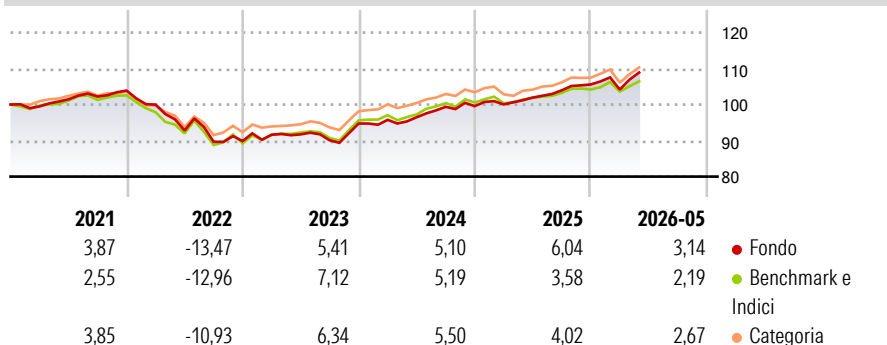
Il Fondo punta a offrire un rendimento sull'investimento mediante una combinazione di crescita del capitale e reddito commisurata ad un livello di rischio difensivo. Il Fondo cercherà di realizzare il suo obiettivo d'investimento tramite un'esposizione indiretta a titoli di partecipazione (quali azioni), correlati ad azioni (CA), a reddito fisso (RF) (quali obbligazioni) e correlati a titoli a RF, attività alternative (quali proprietà immobiliari e materie prime), liquidità e depositi. I titoli a RF comprendono strumenti del mercato monetario (SMM) (ossia titoli di debito a breve scadenza). I titoli CA e correlati a RF comprendono strumenti finanziari derivati (SFD) (ossia investimenti i cui prezzi si basano su una o più attività...

### Misure di Rischio

3Y Alpha	0,94	3Y Sharpe Ratio	0,70
3Y Beta	0,98	3Y Std Dev	4,30
3Y R-Squared	90,42	3Y Risk	Med
3Y Info Ratio	0,70	5Y Risk	Med
3Y Tracking Error	1,34	10Y Risk	Med

Basati su Morningstar Euro Cautious Global Target Allocation NR EUR (dove applicabile)

### Rendimenti



### Rend. Cumulati %

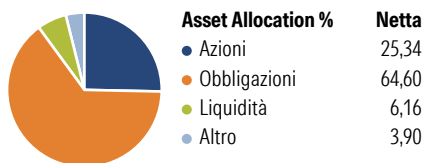
	Fondo	Bmk	Cat
3-Mesi	2,17	0,91	1,71
6-Mesi	2,84	1,82	2,71
1-Anno	6,59	4,23	6,33
3-Anni Ann.ti	5,64	4,75	5,72
5-Anni Ann.ti	1,28	0,98	1,83
10-Anni Ann.ti	1,75	1,91	2,12

Rendimenti aggiornati al 09/06/2026

### Rendimenti

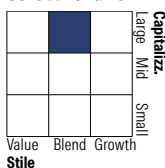
	Q1	Q2	Q3	Q4
2026	-1,34	-	-	-
2025	0,47	1,91	1,97	1,57
2024	1,07	0,77	2,98	0,21
2023	1,96	0,09	-1,80	5,19
2022	-3,74	-7,20	-3,36	0,23

### Portafoglio 30/04/2026

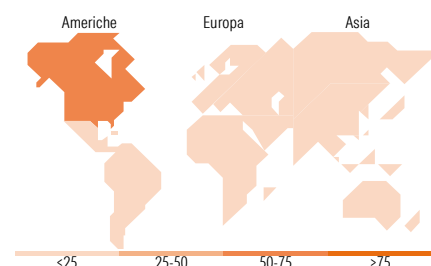


### Morningstar Style Box®

#### Stile Azionario



#### Reddito Fisso



### Titoli principali

Nome	Settore	%
iShares € Govt Bond Climate...	—	10,20
iShares \$ Treasury Bd 7-10yr...	—	9,58
iShares US Eq Enh Actv ETF...	—	9,09
iShares eb.rexx® GovtGer ETF...	—	7,16
iShares China CNY Bond ETF...	—	6,18
iShares Wld Eq Fac Rotatin...	—	5,31
iShares € Corp Bond Enh Act...	—	4,67
iShares € Cash ETF EUR Acc	—	4,42
iShares JP Morgan Advcd \$ EM...	—	4,18
iShares \$ Treasury Bd 3-7y...	—	4,12
% Primi 10 Titoli sul Patrimonio		64,90
Numero Complessivo di Titoli Azionari		0
Numero Complessivo di Titoli Obbligazionari		0

### Distribuzione Settoriale %

	Fondo
Ciclico	29,94
Sensibile	58,65
Difensivo	11,41

### Fixed Income Sector Weightings %

	Fondo
Governativo	72,48
Societario	15,96
Cartolarizzazioni	2,85
Enti Locali	0,00
Liquidità ed equivalenti	9,07
Derivati	-0,37

### Ripartizione Geografica %

	Fondo
<b>America</b>	<b>68,21</b>
Stati Uniti	66,37
Canada	0,85
America Latina e Centrale	0,99
<b>Europa</b>	<b>16,08</b>
Regno Unito	3,10
Europa Occidentale - Euro	8,41
Europa Occidentale - Non Euro	3,14
Europa dell'Est	0,22
Africa	0,36
Medio Oriente	0,85
<b>Asia</b>	<b>15,71</b>
Giappone	5,27
Australasia	0,66
Asia - Paesi Sviluppati	6,07
Asia - Emergente	3,71

### Anagrafica

Società di Gestione	BlackRock (Luxembourg) SA	Patrimonio Classe (Mln)	8,65 EUR	Investimento Min. Ingresso	100.000 EUR
Telefono	+44 20 77433000	Domicilio	LUSSEMBURGO	Investimento Min. Successivo	1.000 USD
Web	www.blackrock.com	Valuta del Fondo	EUR	T.E.R.	-
Data di Partenza	10/04/2015	UCITS	Si	Spese correnti	0,51%
Nome del Gestore	-	Inc/Acc	Inc	Commissione di incentivo	-
Data Inizio Gestione	10/04/2015	ISIN	LU1191062576		

See disclosures for more details

© 2026 Morningstar Italia. Tutti i diritti sono riservati. Le informazioni qui contenute: (1) sono proprietà di Morningstar, (2) non possono essere copiate, (3) non costituiscono consiglio di investimento; (4) sono fornite con scopi informativi; (5) sono ritenute attendibili da Morningstar che, pertanto, ne garantisce il maggior grado di accuratezza e completezza possibile, fatto salvo il caso in cui queste Le siano state fornite in modo errato e/o non completo dalle relative società produttrici; (6) sono estratte dai dati del fondo disponibili e riferiti a date temporali diverse. Morningstar non è responsabile per qualunque danno o perdita derivante da qualunque uso delle informazioni e chi visiona tali informazioni sarà responsabile dell'uso che andrà a farne. Non vi è naturalmente garanzia alcuna che i risultati del passato trovino un riscontro nel futuro.

# BlackRock Strategic Funds - BlackRock MyMap Plus Defensive Fund D5 EUR

NAV <sup>(09/06/2026)</sup>

EUR 108,89

Patrimonio Netto (Mln)

207,44 EUR

<sup>(30/04/2026)</sup>

[See disclosures for more details](#)

© 2026 Morningstar Italia. Tutti i diritti sono riservati. Le informazioni qui contenute: (1) sono proprietà di Morningstar, (2) non possono essere copiate, (3) non costituiscono consiglio di investimento; (4) sono fornite con scopi informativi; (5) sono ritenute attendibili da Morningstar che, pertanto, ne garantisce il maggior grado di accuratezza e completezza possibile, fatto salvo il caso in cui queste Le siano state fornite in modo errato e/o non completo dalle relative società prodotte; (6) sono estratte dai dati del fondo disponibili e riferiti a date temporali diverse. Morningstar non è responsabile per qualunque danno o perdita derivante da qualunque uso delle informazioni e chi visiona tali informazioni sarà responsabile dell'uso che andrà a farne. Non vi è naturalmente garanzia alcuna che i risultati del passato trovino un riscontro nel futuro.

