

# BlackRock Strategic Funds - BlackRock MyMap Plus Moderate Fund X2 EUR

## Categoria Morningstar™

Bilanciati Moderati EUR

## Benchmark Morningstar

Morningstar Euro Moderate Global Target

Allocation NR EUR

Usato nel Report

## Benchmark Dichiarato

Not Benchmarked

## Morningstar Rating™

★★★★★

### Obiettivo d'Investimento Dichiarato

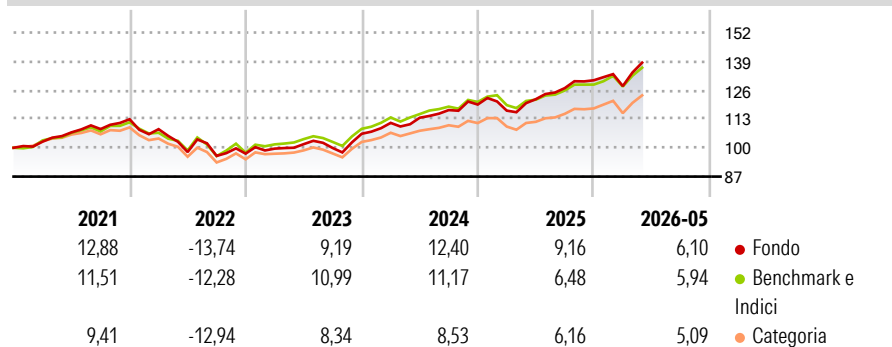
The fund aims to deliver a total return, which is a combination of capital growth and income, commensurate with a moderate level of risk and in a manner consistent with the principles of environmental, social and governance (ESG) investing. The Fund will seek to achieve its investment objective by obtaining indirect exposure to a broad range of asset classes, which may include equity and equity-related securities, fixed income and fixed income-related securities, alternative assets, cash and near-cash instruments.

### Misure di Rischio

3Y Alpha	0,79	3Y Sharpe Ratio	1,13
3Y Beta	1,09	3Y Std Dev	7,28
3Y R-Squared	92,93	3Y Risk	Med
3Y Info Ratio	0,73	5Y Risk	Med
3Y Tracking Error	2,02	10Y Risk	Med

Basati su Morningstar Euro Moderate Global Target Allocation NR EUR (dove applicabile)

### Rendimenti



### Rend. Cumulati %


	Fondo	Bmk	Cat
3-Mesi	6,87	6,83	6,93
6-Mesi	5,48	6,54	5,82
1-Anno	13,17	13,18	12,03
3-Anni Ann.ti	10,77	9,98	8,66
5-Anni Ann.ti	5,15	5,16	3,42
10-Anni Ann.ti	5,77	6,00	4,16

Rendimenti aggiornati al 26/06/2026

### Rendimenti

	Q1	Q2	Q3	Q4
2026	-2,00	-	-	-
2025	-2,30	4,42	4,09	2,79
2024	4,63	2,08	3,04	2,14
2023	2,31	2,03	-1,70	6,42
2022	-3,97	-9,52	-1,79	1,08

### Portafoglio 31/05/2026



### Morningstar Style Box®

#### Stile Azionario

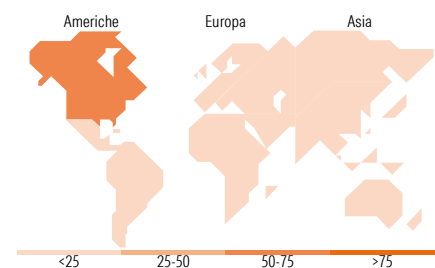
Capitaliz.	Large	Mid	Small
Value			
Blend			
Growth			

#### Reddito Fisso

Qualità Credito	Alto	Med	Basso
Bassa			
Med			
Alta			

Stile

Sensibilità ai Tassi



### Titoli principali

Nome	Settore	%
iShares US Eq Enh Actv ETF...	—	18,46
iShares € Govt Bond Climate...	—	11,72
iShares \$ Treasury Bd 7-10yr...	—	9,28
iShares Em Mkts Eq Enh Actv...	—	6,20
iShares MSCI USA Scrn ETF...	—	5,24
iShares Wld Eq Fac Rotatin...	—	4,61
iShares € Corp Bd ESG SRI...	—	4,32
iShares \$ Treasury Bd 3-7y...	—	3,98
iShares \$ TIPS ETF USD Acc	—	3,45
iShares Physical Gold ETC	—	3,36
% Primi 10 Titoli sul Patrimonio		70,62
Numero Complessivo di Titoli Azionari		0
Numero Complessivo di Titoli Obbligazionari		0

### Distribuzione Settoriale %

	Fondo
Ciclico	26,65
Sensibile	62,33
Difensivo	11,02

### Fixed Income Sector Weightings %

	Fondo
Governativo	74,61
Societario	14,87
Cartolarizzazioni	2,20
Enti Locali	0,00
Liquidità ed equivalenti	397,85
Derivati	-389,53

### Ripartizione Geografica %

	Fondo
<b>America</b>	<b>74,33</b>
Stati Uniti	72,89
Canada	0,47
America Latina e Centrale	0,96
<b>Europa</b>	<b>10,32</b>
Regno Unito	1,84
Europa Occidentale - Euro	5,25
Europa Occidentale - Non Euro	1,98
Europa dell'Est	0,22
Africa	0,35
Medio Oriente	0,69
<b>Asia</b>	<b>15,35</b>
Giappone	4,17
Australasia	0,44
Asia - Paesi Sviluppati	7,39
Asia - Emergente	3,36

### Anagrafica

Società di Gestione	BlackRock (Luxembourg) SA	Patrimonio Classe (Mln)	0,01 EUR	Investimento Min. Ingresso	10.000.000 USD
Telefono	+44 20 77433000	(25/06/2026)		Investimento Min. Successivo	1.000 USD
Web	www.blackrock.com	Domicilio	LUSSEMBURGO	T.E.R.	-
Data di Partenza	10/04/2015	Valuta del Fondo	EUR	Spese correnti	0,03%
Nome del Gestore	-	UCITS	Si	Commissione di incentivo	-
Data Inizio Gestione	10/04/2015	Inc/Acc	Acc		
NAV (26/06/2026)	EUR 169,15	ISIN	LU1191062907		
Patrimonio Netto (Mln)	1.109,60 EUR				

(31/05/2026)

[See disclosures for more details](#)

© 2026 Morningstar Italia. Tutti i diritti sono riservati. Le informazioni qui contenute: (1) sono proprietà di Morningstar, (2) non possono essere copiate, (3) non costituiscono consiglio di investimento; (4) sono fornite con scopi informativi; (5) sono ritenute attendibili da Morningstar che, pertanto, ne garantisce il maggior grado di accuratezza e completezza possibile, fatto salvo il caso in cui queste Le siano state fornite in modo errato e/o non completo dalle relative società produttrici; (6) sono estratte dai dati del fondo disponibili e riferiti a date temporali diverse. Morningstar non è responsabile per qualunque danno o perdita derivante da qualunque uso delle informazioni e chi visiona tali informazioni sarà responsabile dell'uso che andrà a farne. Non vi è naturalmente garanzia alcuna che i risultati del passato trovino un riscontro nel futuro.