

SSGA Luxembourg SICAV - State Street EMU Screened Equity Fund P Inc

Categoria Morningstar™

Azionari Area Euro Large Cap

Benchmark Morningstar

Morningstar Developed Eurozone Target

Market Exposure NR EUR

Usato nel Report

Benchmark Dichiarato

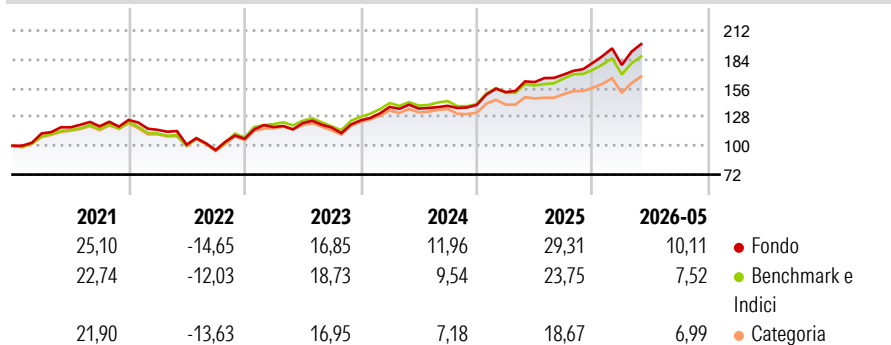
MSCI EM NR USD

Morningstar Rating™

★★★★

Obiettivo d'Investimento Dichiarato

L'obiettivo del Fondo è quello di sovraperformare il rendimento dell'Indice MSCI EMU® (l'"Indice") nel lungo termine.

Rendimenti

Misure di Rischio

3Y Alpha	3,40	3Y Sharpe Ratio	1,34
3Y Beta	0,99	3Y Std Dev	11,91
3Y R-Squared	95,74	3Y Risk	Med
3Y Info Ratio	1,52	5Y Risk	Med
3Y Tracking Error	2,47	10Y Risk	Med

Basati su Morningstar Developed Eurozone Target Market Exposure NREUR (dove applicabile)

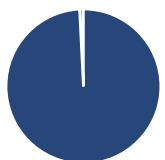
Rend. Cumulati %

	Fondo	Bmk	Cat
3-Mesi	12,01	11,04	10,12
6-Mesi	16,08	13,74	11,97
1-Anno	28,02	23,17	18,92
3-Anni Ann.ti	19,02	15,88	13,48
5-Anni Ann.ti	11,35	10,56	8,37
10-Anni Ann.ti	10,90	10,51	8,91

Rendimenti aggiornati al 17/06/2026

Rendimenti

	Q1	Q2	Q3	Q4
Trimestrali %				
2026	-1,16	-	-	-
2025	8,93	6,44	4,46	6,76
2024	10,42	-1,17	1,97	0,60
2023	10,71	3,25	-3,55	5,99
2022	-7,69	-12,47	-5,19	11,42

Portafoglio 31/05/2026

Asset Allocation %

- Azioni
- Obbligazioni
- Liquidità
- Altro

Netta

99,20
0,00
0,80
0,00

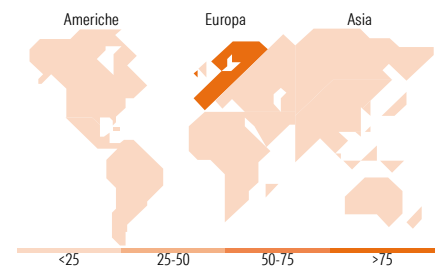
Style Box Azionaria

Mkt Cap %

Fondo	39,16
Giant	31,98
Large	24,89
Medium	3,81
Small	0,15
Micro	

Capitalizzazione media di mercato

Fondo	38.422,7
Ave Mkt Cap EUR	8


Titoli principali

Nome	Settore	%
ASML Holding NV	Information Technology	7,02
Deutsche Telekom AG	Telecommunications	3,05
Banco Bilbao Vizcaya...	Financials	2,89
TotalEnergies SE	Energy	2,82
Enel SpA	Utilities	2,56
Nokia Oyj	Information Technology	2,52
Nordea Bank Abp	Financials	2,12
Sanofi SA	Pharmaceuticals	2,05
Siemens AG	Industrials	1,98
Societe Generale SA	Financials	1,94
% Primi 10 Titoli sul Patrimonio		28,95
Numero Complessivo di Titoli Azionari		148
Numero Complessivo di Titoli Obbligazionari		0

Distribuzione Settoriale %

	Fondo
Ciclico	33,12
Materie Prime	2,00
Beni di Consumo Ciclici	6,71
Finanza	23,03
Immobiliare	1,38
Sensibile	47,58
Telecomunicazioni	5,33
Energia	5,75
Beni Industriali	20,11
Tecnologia	16,39
Difensivo	19,30
Beni Difensivi	5,19
Salute	6,85
Servizi di Pubblica Utilità	7,26

Ripartizione Geografica %

	Fondo
America	1,57
Stati Uniti	1,57
Canada	0,00
America Latina e Centrale	0,00
Europa	97,01
Regno Unito	0,51
Europa Occidentale - Euro	94,32
Europa Occidentale - Non Euro	2,18
Europa dell'Est	0,00
Africa	0,00
Medio Oriente	0,00
Asia	1,42
Giappone	0,00
Australasia	0,00
Asia - Paesi Sviluppati	1,42
Asia - Emergente	0,00

Anagrafica

Società di Gestione	State Street Global Advisors Europe Limited	Patrimonio Classe (Mln)	2,74 EUR	Investimento Min. Ingresso	50 EUR
Telefono	+353 1 776 3000	(17/06/2026)		Investimento Min. Successivo	50 EUR
Web	-	Domicilio	LUSSEMBURGO	T.E.R.	1,14%
Data di Partenza	04/05/2015	Valuta del Fondo	EUR	Spese correnti	1,14%
Nome del Gestore	-	UCITS	Si	Commissione di incentivo	-
Data Inizio Gestione	07/01/2010	Inc/Acc	Inc		
NAV (17/06/2026)	EUR 20,93	ISIN	LU1112183824		

See disclosures for more details

© 2026 Morningstar Italia. Tutti i diritti sono riservati. Le informazioni qui contenute: (1) sono proprietà di Morningstar, (2) non possono essere copiate, (3) non costituiscono consiglio di investimento; (4) sono fornite con scopi informativi; (5) sono ritenute attendibili da Morningstar che, pertanto, ne garantisce il maggior grado di accuratezza e completezza possibile, fatto salvo il caso in cui queste Le siano state fornite in modo errato e/o non completo dalle relative società prodotte; (6) sono estratte dai dati del fondo disponibili e riferiti a date temporali diverse. Morningstar non è responsabile per qualunque danno o perdita derivante da qualunque uso delle informazioni e chi visiona tali informazioni sarà responsabile dell'uso che andrà a farne. Non vi è naturalmente garanzia alcuna che i risultati del passato trovino un riscontro nel futuro.

SSGA Luxembourg SICAV - State Street EMU Screened Equity Fund P Inc

Patrimonio Netto (Mln)

40,58 EUR

(31/05/2026)

[See disclosures for more details](#)

© 2026 Morningstar Italia. Tutti i diritti sono riservati. Le informazioni qui contenute: (1) sono proprietà di Morningstar, (2) non possono essere copiate, (3) non costituiscono consiglio di investimento; (4) sono fornite con scopi informativi; (5) sono ritenute attendibili da Morningstar che, pertanto, ne garantisce il maggior grado di accuratezza e completezza possibile, fatto salvo il caso in cui queste Le siano state fornite in modo errato e/o non completo dalle relative società prodotte; (6) sono estratte dai dati del fondo disponibili e riferiti a date temporali diverse. Morningstar non è responsabile per qualunque danno o perdita derivante da qualunque uso delle informazioni e chi visiona tali informazioni sarà responsabile dell'uso che andrà a farne. Non vi è naturalmente garanzia alcuna che i risultati del passato trovino un riscontro nel futuro.

