

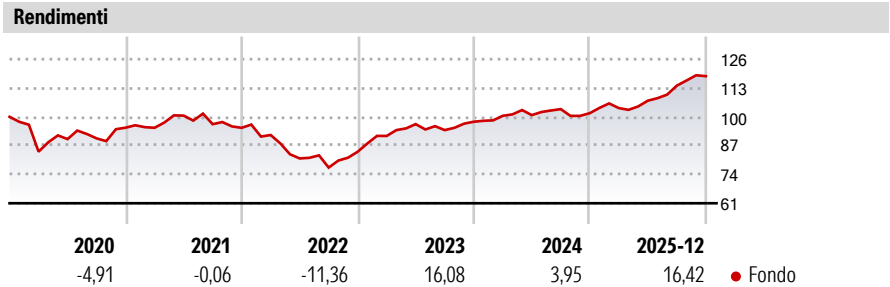
Franklin Alternative Strategies Fund N(acc)HUF-H1

<b>Categoria Morningstar™</b> Category_EUCA001011	<b>Benchmark Morningstar</b> Not Categorized Usato nel Report	<b>Benchmark Dichiarato</b> ICE BofA US 3M Trsy Bill TR USD	<b>Morningstar Rating™</b> Senza rating
--	---	--	--

**Obiettivo d'Investimento Dichiarato**

Il Fondo si prefigge di aumentare il valore dei suoi investimenti nel medio/lungo termine e di mantenere le fluttuazioni dei prezzi azionari inferiori a quelle dei mercati azionari in generale. Il Fondo può investire in qualsiasi attivo e utilizzare qualsiasi tecnica di investimento che sia consentita a un fondo OICVM, ivi compresi quelli che generalmente si considerano a rischio elevato.

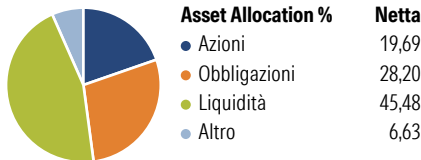
Misure di Rischio			
3Y Alpha	-	3Y Sharpe Ratio	1,40
3Y Beta	-	3Y Std Dev	6,05
3Y R-Squared	-	3Y Risk	-
3Y Info Ratio	-	5Y Risk	-
3Y Tracking Error	-	10Y Risk	-



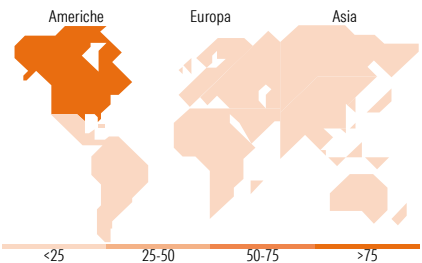
Rend. Cumulati %	Fondo	Rendimenti Trimestrali %	Q1	Q2	Q3	Q4
3-Mesi	4,77	2026	-	-	-	-
6-Mesi	10,77	2025	2,27	3,19	6,33	3,75
1-Anno	17,19	2024	2,72	0,32	2,70	-1,77
3-Anni Ann.ti	11,47	2023	8,45	5,84	-2,79	4,03
5-Anni Ann.ti	4,31	2022	-3,41	-11,52	-5,07	9,25
10-Anni Ann.ti	1,56					

Rendimenti aggiornati al 07/01/2026

Portafoglio 30/11/2025



Fixed Income Style Box™	Fondo
Duration Effettiva	-
Maturity effettiva	-
Qualità Credito Media	-
Qualità Credito	
Alto	
Med	
Basso	
Sensibilità ai Tassi	
Bassa	
Med	
Alta	



Titoli principali		
Nome	Settore	%
United States Treasury Bills	—	3,74
Credit Agricole Corporate...	—	3,54
United States Treasury Bills	—	3,36
Credit Agricole Corporate...	—	2,31
Credit Agricole Corporate...	—	1,98
Credit Agricole Corporate...	—	1,71
Credit Agricole Corporate...	—	1,37
Credit Agricole Corporate...	—	1,37
Ftif Actus Cfd Fund (Mm)	—	1,14
Credit Agricole Corporate...	—	1,12
% Primi 10 Titoli sul Patrimonio		21,64
Numero Complessivo di Titoli Azionari		146
Numero Complessivo di Titoli Obbligazionari		351

Fixed Income Sector Weightings %	Fondo
Governativo	30,76
Societario	13,41
Cartolarizzazioni	0,00
Enti Locali	0,00
Liquidità ed equivalenti	55,50
Derivati	0,33
Coupon Range %	Fondo
0 coupon	4,38
Da 0 a 4 cedole	68,45
Da 4 a 6 cedole	4,30
Da 6 a 8 cedole	11,17
Da 8 a 10 cedole	6,91
Da 10 a 12 cedole	1,81
Oltre 12 cedole	2,98

Ripartizione Geografica %	Fondo
America	83,33
Stati Uniti	80,83
Canada	1,60
America Latina e Centrale	0,91
Europa	12,77
Regno Unito	1,44
Europa Occidentale - Euro	8,10
Europa Occidentale - Non Euro	1,77
Europa dell'Est	0,00
Africa	0,00
Medio Oriente	1,46
Asia	3,89
Giappone	3,21
Australasia	0,02
Asia - Paesi Sviluppati	0,00
Asia - Emergente	0,66

Anagrafica

Società di Gestione	Franklin Templeton International Services S.à r.l.	Patrimonio Classe (Mln)	669,70 HUF	Investimento Min. Ingresso	1.000 USD
Telefono	+352 46 66 67 212	Domicilio	LUSSEMBURGO	Investimento Min. Successivo	1.000 USD
Web	www.franklintempleton.lu	Valuta del Fondo	HUF	T.E.R.	3,30%
Data di Partenza	24/04/2015	UCITS	Si	Spese correnti	3,50%
Nome del Gestore	Robert Christian	Inc/Acc	Acc	Commissione di incentivo	-
	Art Vinokur	ISIN	LU1212701962		
	Lillian Knight				
Data Inizio Gestione	15/09/2014				
NAV (07/01/2026)	HUF 136,20				
Patrimonio Netto (Mln)	504,50 USD				

(30/11/2025)