

Franklin Alternative Strategies Fund N(acc)PLN-H1

Categoria Morningstar™

Category_EUCA001011

Benchmark Morningstar
Not Categorized
Usato nel Report
Benchmark Dichiarato

ICE BofA US 3M Trsy Bill TR USD

Morningstar Rating™

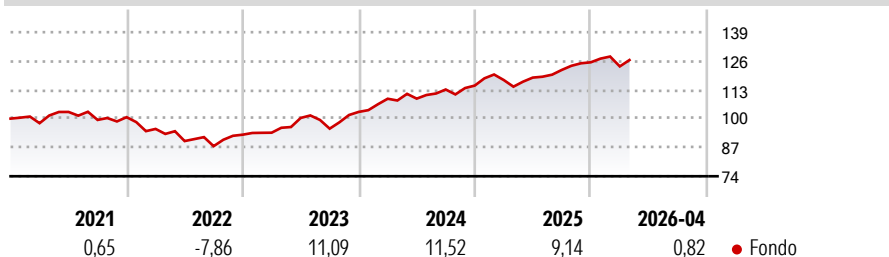
Senza rating

Obiettivo d'Investimento Dichiarato

Il Fondo si prefigge di aumentare il valore dei suoi investimenti nel medio/lungo termine e di mantenere le fluttuazioni dei prezzi azionari inferiori a quelle dei mercati azionari in generale. Il Fondo può investire in qualsiasi attivo e utilizzare qualsiasi tecnica di investimento che sia consentita a un fondo OICVM, ivi compresi quelli che generalmente si considerano a rischio elevato.

Misure di Rischio

3Y Alpha	-	3Y Sharpe Ratio	0,97
3Y Beta	-	3Y Std Dev	6,79
3Y R-Squared	-	3Y Risk	-
3Y Info Ratio	-	5Y Risk	-
3Y Tracking Error	-	10Y Risk	-

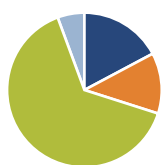
Rendimenti

Rend. Cumulati %

Periodo	Fondo
3-Mesi	0,42
6-Mesi	3,11
1-Anno	10,31
3-Anni Ann.ti	9,63
5-Anni Ann.ti	4,94
10-Anni Ann.ti	3,42

Rendimenti aggiornati al 12/05/2026

Rendimenti

Periodo	Q1	Q2	Q3	Q4
2026	-1,47	-	-	-
2025	2,19	0,93	2,91	2,82
2024	5,76	0,05	3,77	1,57
2023	0,98	7,10	-4,81	7,91
2022	-5,27	-5,74	-2,57	5,91

Portafoglio 31/03/2026

Asset Allocation %

- Azioni
- Obbligazioni
- Liquidità
- Altro

Netta

17,22
12,70
64,44
5,63

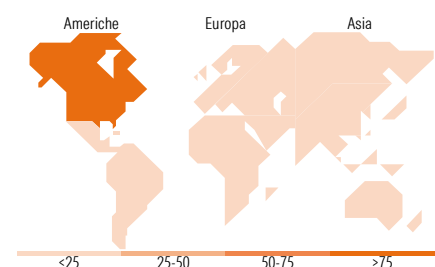
Fixed Income Style
Box™

Qualità Credito		Sensibilità ai Tassi	
Alto	Basso	Bassa	Alta

Duration Effettiva
Maturità effettiva
Qualità Credito Media

Fondo

-
-
-


Titoli principali

Nome	Settore	%
United States Treasury Bills	—	4,05
United States Treasury Bills	—	3,83
United States Treasury Bills	—	1,27
United States Treasury Bills	—	1,06
United States Treasury Bills	—	0,85
Australia New Zealand...	—	0,81
Australia New Zealand...	—	0,79
MasTec Inc	⚙️	0,65
United States Treasury Bills	—	0,64
Australia New Zealand...	—	0,56
% Primi 10 Titoli sul Patrimonio		14,51
Numero Complessivo di Titoli Azionari		203
Numero Complessivo di Titoli Obbligazionari		324

Fixed Income Sector Weightings %

Settore	Fondo
⚙️ Governativo	25,79
⚙️ Societario	10,55
🏠 Cartolarizzazioni	0,00
🏠 Enti Locali	0,00
🏠 Liquidità ed equivalenti	63,43
🏠 Derivati	0,23
Coupon Range %	Fondo
0 coupon	6,52
Da 0 a 4 cedole	42,03
Da 4 a 6 cedole	3,47
Da 6 a 8 cedole	20,81
Da 8 a 10 cedole	17,69
Da 10 a 12 cedole	3,97
Oltre 12 cedole	5,50

Ripartizione Geografica %

Regione	Fondo
America	84,28
Stati Uniti	81,52
Canada	1,82
America Latina e Centrale	0,93
Europa	12,52
Regno Unito	2,46
Europa Occidentale - Euro	6,46
Europa Occidentale - Non Euro	2,17
Europa dell'Est	0,00
Africa	0,00
Medio Oriente	1,44
Asia	3,20
Giappone	3,17
Australasia	0,03
Asia - Paesi Sviluppati	0,00
Asia - Emergente	0,00

Anagrafica

Società di Gestione	Franklin Templeton International Services S.à r.l.	Patrimonio Classe (Mln)	31,65 PLN	Investimento Min. Ingresso	1.000 USD
Telefono	+352 46 66 67 212	Domicilio	LUSSEMBURGO	Investimento Min. Successivo	1.000 USD
Web	www.franklintempleton.lu	Valuta del Fondo	PLN	T.E.R.	3,30%
Data di Partenza	24/04/2015	UCITS	Si	Spese correnti	3,50%
Nome del Gestore	Robert Christian	Inc/Acc	Acc	Commissione di incentivo	-
	Art Vinokur	ISIN	LU1212702002		
	Lillian Knight				
Data Inizio Gestione	15/09/2014				
NAV (12/05/2026)	PLN 13,02				
Patrimonio Netto (Mln)	467,47 USD				

(31/03/2026)