

Templeton Global Leaders Fund Class N (acc) USD

Categoria Morningstar™

Azionari Internazionali Large Cap Blend

Benchmark Morningstar

Morningstar Global Target Market

Exposure NR USD

Usato nel Report

Benchmark Dichiarato

MSCI ACWI NR USD

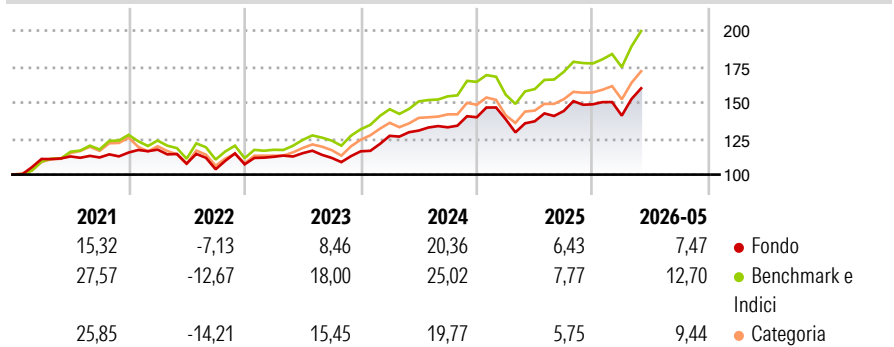
Morningstar Rating™

★★

Obiettivo d'Investimento Dichiarato

Obiettivo di investimento > Combinazione di reddito corrente e rivalutazione del capitale a lungo termine. Strategia di investimento Il Comparto cerca di realizzare reddito investendo in azioni dei mercati mondiali che il Gestore del portafoglio ritiene in grado di offrire rendimenti di dividendi interessanti.

Rendimenti



Misure di Rischio

3Y Alpha	-4,19	3Y Sharpe Ratio	0,83
3Y Beta	0,93	3Y Std Dev	11,46
3Y R-Squared	88,98	3Y Risk	-Med
3Y Info Ratio	-1,47	5Y Risk	-Med
3Y Tracking Error	4,26	10Y Risk	Med

Basati su Morningstar Global Target Market Exposure NR USD (dove applicabile)

Rend. Cumulati %

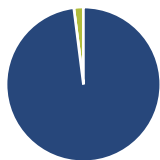
	Fondo	Bmk	Cat
3-Mesi	15,29	15,69	14,60
6-Mesi	9,22	14,03	10,20
1-Anno	18,62	26,75	20,01
3-Anni Ann.ti	12,26	17,65	13,64
5-Anni Ann.ti	7,61	11,75	8,76
10-Anni Ann.ti	6,70	12,41	9,96

Rendimenti aggiornati al 30/06/2026

Rendimenti

	Q1	Q2	Q3	Q4
2026	-5,27	-	-	-
2025	-1,02	-0,99	5,23	3,21
2024	9,25	2,87	1,74	5,26
2023	4,90	2,23	-2,83	4,08
2022	1,74	-8,25	-3,67	3,28

Portafoglio 31/05/2026



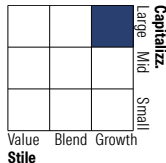
Asset Allocation %

- Azioni
- Obbligazioni
- Liquidità
- Altro

Netta

98,00
0,00
2,00
0,00

Style Box Azionaria

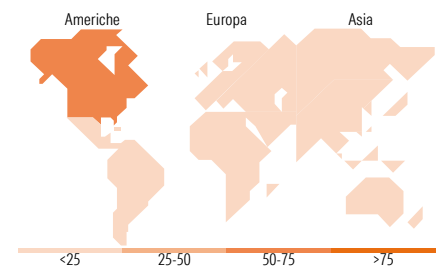


Mkt Cap %

Giant	75,89
Large	15,74
Medium	7,07
Small	1,30
Micro	0,00

Capitalizzazione media di mercato

Ave Mkt Cap USD	500.574,05
-----------------	------------



Titoli principali

Nome	Settore	%
NVIDIA Corp	📄	5,87
Microsoft Corp	📄	5,35
Alphabet Inc Class A	📄	4,53
Amazon.com Inc	📄	4,44
Apple Inc	📄	4,41
Rolls-Royce Holdings PLC	⚙️	4,18
Broadcom Inc	📄	4,06
Siemens Energy AG Ordinary...	⚙️	3,88
Safran SA	⚙️	3,33
Samsung Electronics Co Ltd	📄	3,31
% Primi 10 Titoli sul Patrimonio		43,34
Numero Complessivo di Titoli Azionari		44
Numero Complessivo di Titoli Obbligazionari		0

Distribuzione Settoriale %

	Fondo
Ciclico	24,60
Materie Prime	4,50
Beni di Consumo Ciclici	10,08
Finanza	10,01
Immobiliare	-
Sensibile	63,98
Telecomunicazioni	9,76
Energia	-
Beni Industriali	18,37
Tecnologia	35,85
Difensivo	11,42
Beni Difensivi	-
Salute	10,48
Servizi di Pubblica Utilità	0,95

Ripartizione Geografica %

	Fondo
America	53,50
Stati Uniti	53,50
Canada	0,00
America Latina e Centrale	0,00
Europa	29,61
Regno Unito	9,48
Europa Occidentale - Euro	19,02
Europa Occidentale - Non Euro	1,11
Europa dell'Est	0,00
Africa	0,00
Medio Oriente	0,00
Asia	16,89
Giappone	0,80
Australasia	0,00
Asia - Paesi Sviluppati	14,79
Asia - Emergente	1,30

Anagrafica

Società di Gestione	Franklin Templeton International Services S.à r.l.	Patrimonio Classe (Mln)	0,27 USD	Investimento Min. Ingresso	1.000 USD
Telefono	+352 46 66 67 212	Domicilio	LUSSEMBURGO	Investimento Min. Successivo	1.000 USD
Web	www.franklintempleton.lu	Valuta del Fondo	USD	T.E.R.	2,57%
Data di Partenza	24/04/2015	UCITS	Si	Spese correnti	2,57%
Nome del Gestore	-	Inc/Acc	Inc	Commissione di incentivo	-
Data Inizio Gestione	26/06/2025	ISIN	LU1212703158		
NAV (30/06/2026)	USD 11,44				

See disclosures for more details

© 2026 Morningstar Italia. Tutti i diritti sono riservati. Le informazioni qui contenute: (1) sono proprietà di Morningstar, (2) non possono essere copiate, (3) non costituiscono consiglio di investimento; (4) sono fornite con scopi informativi; (5) sono ritenute attendibili da Morningstar che, pertanto, ne garantisce il maggior grado di accuratezza e completezza possibile, fatto salvo il caso in cui queste Le siano state fornite in modo errato e/o non completo dalle relative società prodotte; (6) sono estratte dai dati del fondo disponibili e riferiti a date temporali diverse. Morningstar non è responsabile per qualunque danno o perdita derivante da qualunque uso delle informazioni e chi visiona tali informazioni sarà responsabile dell'uso che andrà a farne. Non vi è naturalmente garanzia alcuna che i risultati del passato trovino un riscontro nel futuro.

Templeton Global Leaders Fund Class N (acc) USD

Patrimonio Netto (Mln) 71,15 USD

(31/05/2026)