

DWS Invest Multi Opportunities USD FCH

Categoria Morningstar™

Bilanciati Flessibili USD

Benchmark Morningstar

Morningstar EAA USD Mod Target
Allocation NR USD
Usato nel Report

Benchmark Dichiarato

No benchmark

Morningstar Rating™

★★★

Obiettivo d'Investimento Dichiarato

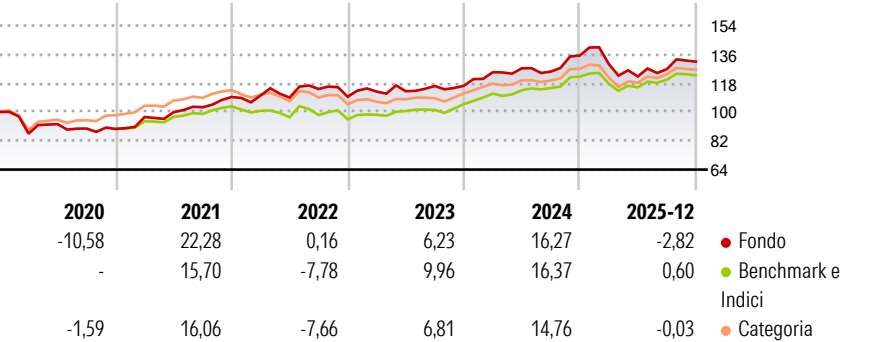
Obiettivo della politica d'investimento è il conseguimento di un rendimento superiore alla media. A tale scopo, il fondo investe almeno il 51% in azioni di altri fondi. Il patrimonio del fondo può inoltre essere investito in azioni, titoli obbligazionari, certificati azionari, obbligazioni convertibili, obbligazioni cum warrant basati su titoli, warrant su valori mobiliari e certificati di partecipazione e di godimento (Genussscheine). Fino al 20% del patrimonio potrà essere investito in asset backed securities e in mortgage backed securities.

Misure di Rischio

3Y Alpha	-0,15	3Y Sharpe Ratio	0,37
3Y Beta	0,68	3Y Std Dev	9,91
3Y R-Squared	53,18	3Y Risk	Med
3Y Info Ratio	-0,52	5Y Risk	-Med
3Y Tracking Error	5,02	10Y Risk	Med

Basati su Morningstar EAA USD Mod Target Allocation NR USD (dove applicabile)


Rendimenti



Rend. Cumulati %	Fondo	Bmk	Cat	Rendimenti Trimestrali %	Q1	Q2	Q3	Q4
3-Mesi	0,98	0,01	1,65	2026	-	-	-	-
6-Mesi	6,86	4,97	6,92	2025	-3,92	-5,96	3,70	3,71
1-Anno	-3,30	-0,02	-0,46	2024	7,29	1,98	-1,62	8,01
3-Anni Ann.ti	5,31	7,84	5,20	2023	2,94	0,22	2,89	0,08
5-Anni Ann.ti	8,00	6,36	5,31	2022	0,91	-1,21	4,92	-4,24
10-Anni Ann.ti	5,26	6,46	5,14					

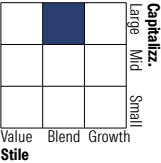
Rendimenti aggiornati al 28/01/2026

Portafoglio 30/11/2025

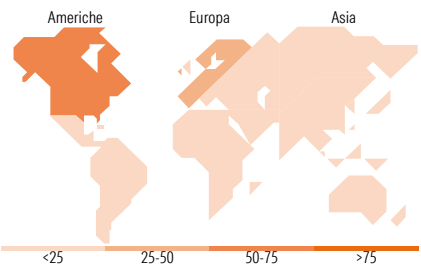


Morningstar Style Box®

Stile Azionario



Reddito Fisso



Titoli principali

Nome	Settore	%
DWS ESG Dynamic...	—	18,54
DWS Concept Kaldemorgen IC100	—	13,94
Xtrackers IE Physical Gold ETC	—	7,76
DWS Invest Credit Opports FC...	—	6,12
iShares Core € Corp Bond ETF...	—	4,45
THEAM Quant-Cross Asset Hi...	—	3,62
DWS Invest Corporate Hyb Bds...	—	1,94
DWS Invest Euro High Yield...	—	1,78
Xtrackers EUR Corporate Bd...	—	1,29
Microsoft Corp	☐	1,16
% Primi 10 Titoli sul Patrimonio		60,61
Numero Complessivo di Titoli Azionari		64
Numero Complessivo di Titoli Obbligazionari		30

Distribuzione Settoriale %

	Fondo
🔄 Ciclico	30,30
🌊 Sensibile	46,75
🛡️ Difensivo	22,95

Fixed Income Sector Weightings %

	Fondo
🏛️ Governativo	6,95
⚙️ Societario	79,86
🏠 Cartolarizzazioni	0,12
🏢 Enti Locali	0,00
🏦 Liquidità ed equivalenti	-27,56
📄 Derivati	40,63

Ripartizione Geografica %

	Fondo
America	53,39
Stati Uniti	52,27
Canada	0,84
America Latina e Centrale	0,28
Europa	37,95
Regno Unito	0,16
Europa Occidentale - Euro	32,01
Europa Occidentale - Non Euro	5,78
Europa dell'Est	0,00
Africa	0,00
Medio Oriente	0,00
Asia	8,67
Giappone	3,66
Australasia	0,00
Asia - Paesi Sviluppati	4,47
Asia - Emergente	0,54

Anagrafica

Società di Gestione	DWS Investment S.A.	Patrimonio Classe (Mln)	0,96 USD	Investimento Min. Ingresso	2.000.000 USD
Telefono	+352 42101-1	(28/01/2026)		Investimento Min. Successivo	-
Web	www.dws.lu	Domicilio	LUSSEMBURGO	T.E.R.	-
Data di Partenza	05/05/2015	Valuta del Fondo	USD	Spese correnti	0,82%
Nome del Gestore	Henning Potstada	UCITS	Si	Commissione di incentivo	-
Data Inizio Gestione	04/06/2014	Inc/Acc	Acc		
NAV (28/01/2026)	USD 161,02	ISIN	LU1224427564		
Patrimonio Netto (Mln)	248,80 EUR				

(30/11/2025)