

Mirae Asset Global Discovery Fund - ESG Asia Great Consumer Equity Fund R EUR

Categoria Morningstar™
Capitalizzazione

Benchmark Morningstar

Morningstar Asia ex-Japan Target Market

Exposure NR USD

Usato nel Report

Benchmark Dichiarato

MSCI AC Asia Ex Japan NR EUR

Morningstar Rating™

★

Obiettivo d'Investimento Dichiarato

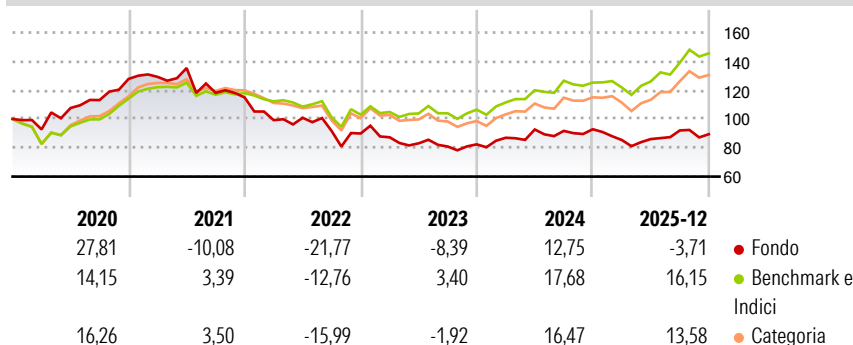
The primary objective of the Fund is to achieve long term growth in the Share price through capital appreciation, measured in US Dollars, of the underlying equity portfolio which promotes environmental, social and governance (ESG) criteria. The Principal Investment Manager will seek to achieve the objective of the Sub-Fund by investing mainly in equities and equity related securities of Asian companies which are expected to benefit from growing consumption activities of Asian region, excluding Japan.

Misure di Rischio

| | | | |
|-------------------|--------|-----------------|-------|
| 3Y Alpha | -11,35 | 3Y Sharpe Ratio | -0,18 |
| 3Y Beta | 0,98 | 3Y Std Dev | 12,81 |
| 3Y R-Squared | 79,62 | 3Y Risk | Med |
| 3Y Info Ratio | -1,88 | 5Y Risk | +Med |
| 3Y Tracking Error | 6,80 | 10Y Risk | +Med |

Basati su Morningstar Asia ex-Japan Target Market Exposure NR USD (dove applicabile)

Rendimenti



Rend. Cumulati %


| | Fondo | Bmk | Cat |
|----------------|-------|-------|-------|
| 3-Mesi | 5,38 | 5,84 | 8,88 |
| 6-Mesi | 11,89 | 17,12 | 18,82 |
| 1-Anno | 6,33 | 23,04 | 21,43 |
| 3-Anni Ann.ti | 0,00 | 11,68 | 9,21 |
| 5-Anni Ann.ti | -6,40 | 4,00 | 1,90 |
| 10-Anni Ann.ti | 4,59 | 9,94 | 8,38 |

Rendimenti aggiornati al 20/01/2026

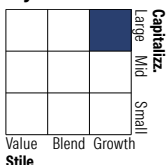
Rendimenti Trimestrali %

| | Q1 | Q2 | Q3 | Q4 |
|------|--------|-------|-------|-------|
| 2026 | - | - | - | - |
| 2025 | -8,04 | 0,77 | 6,96 | -2,85 |
| 2024 | 5,58 | 6,60 | -1,06 | 1,25 |
| 2023 | -2,92 | -4,79 | -2,67 | 1,83 |
| 2022 | -13,70 | 1,65 | -9,11 | -1,88 |

Portafoglio 30/11/2025



Style Box Azionaria

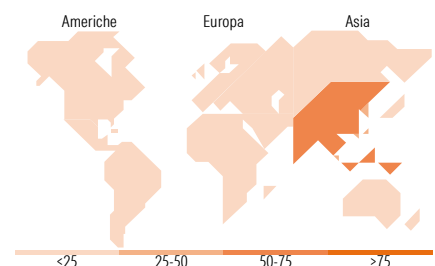


Mkt Cap %

| | Fondo |
|--------|-------|
| Giant | 67,39 |
| Large | 28,37 |
| Medium | 4,25 |
| Small | 0,00 |
| Micro | 0,00 |

Capitalizzazione media di mercato

| | Fondo |
|-----------------|----------|
| Ave Mkt Cap USD | 73.210,7 |



Titoli principali

| Nome | Settore | % |
|---------------------------------------------|---------|---|
| Taiwan Semiconductor... | 10,33 | |
| Samsung Electronics Co Ltd | 9,59 | |
| Tencent Holdings Ltd | 5,89 | |
| BYD Co Ltd Class H | 4,00 | |
| Alibaba Group Holding Ltd... | 3,95 | |
| Sam Yang Foods Co Ltd | 3,55 | |
| Zijin Gold International Co... | 3,40 | |
| SK Hynix Inc | 3,31 | |
| Contemporary Amperex... | 3,11 | |
| Zhejiang Shuanghuan... | 3,11 | |
| % Primi 10 Titoli sul Patrimonio | 50,23 | |
| Numero Complessivo di Titoli Azionari | 44 | |
| Numero Complessivo di Titoli Obbligazionari | 0 | |

Distribuzione Settoriale %

| | Fondo |
|-----------------------------|--------------|
| Ciclico | 35,69 |
| Materie Prime | 3,37 |
| Beni di Consumo Ciclici | 28,30 |
| Finanza | 4,02 |
| Immobiliare | - |
| Sensibile | 59,99 |
| Telecomunicazioni | 15,60 |
| Energia | - |
| Beni Industriali | 11,41 |
| Tecnologia | 32,98 |
| Difensivo | 4,32 |
| Beni Difensivi | 3,53 |
| Salute | 0,79 |
| Servizi di Pubblica Utilità | - |

Ripartizione Geografica %

| | Fondo |
|-------------------------------|---------------|
| America | 0,00 |
| Stati Uniti | 0,00 |
| Canada | 0,00 |
| America Latina e Centrale | 0,00 |
| Europa | 0,00 |
| Regno Unito | 0,00 |
| Europa Occidentale - Euro | 0,00 |
| Europa Occidentale - Non Euro | 0,00 |
| Europa dell'Est | 0,00 |
| Africa | 0,00 |
| Medio Oriente | 0,00 |
| Asia | 100,00 |
| Giappone | 0,00 |
| Australasia | 0,00 |
| Asia - Paesi Sviluppati | 42,18 |
| Asia - Emergente | 57,82 |

Anagrafica

| | | | | | |
|----------------------|-----------------------------------------|-------------------------|--------------|------------------------------|-----------|
| Società di Gestione | Mirae Asset Global Investments (HK) Ltd | Patrimonio Classe (Mln) | 3,47 EUR | Investimento Min. Ingresso | 2.500 EUR |
| Telefono | +852 22951500 | (20/01/2026) | | Investimento Min. Successivo | - |
| Web | https://www.am.miraeasset.com/ | Domicilio | LUSSEMBURGO | T.E.R. | - |
| Data di Partenza | 17/03/2015 | Valuta del Fondo | EUR | Spese correnti | 0,94% |
| Nome del Gestore | Joohee An | UCITS | Si | Commissione di incentivo | - |
| Data Inizio Gestione | 07/06/2011 | Inc/Acc | Acc | | |
| NAV (20/01/2026) | EUR 11,76 | ISIN | LU1207150977 | | |

© 2026 Morningstar Italia. Tutti i diritti sono riservati. Le informazioni qui contenute: (1) sono proprietà di Morningstar, (2) non possono essere copiate, (3) non costituiscono consiglio di investimento; (4) sono fornite con scopi informativi; (5) sono ritenute attendibili da Morningstar che, pertanto, ne garantisce il maggior grado di accuratezza e completezza possibile, fatto salvo il caso in cui queste Le siano state fornite in modo errato e/o non completo dalle relative società prodotte; (6) sono estratte dai dati del fondo disponibili e riferiti a date temporali diverse. Morningstar non è responsabile per qualunque danno o perdita derivante da qualunque uso delle informazioni e chi visiona tali informazioni sarà responsabile dell'uso che andrà a farne. Non vi è naturalmente garanzia alcuna che i risultati del passato trovino un riscontro nel futuro.

MORNINGSTAR

Mirae Asset Global Discovery Fund - ESG Asia Great Consumer Equity Fund R EUR

Patrimonio Netto (Mln)
Capitalization 184,70 USD