

Mirae Asset Global Discovery Fund - ESG Asia Great Consumer Equity Fund R USD

Categoria Morningstar™
Capitalization

Benchmark Morningstar

Morningstar Asia ex-Japan Target Market

Exposure NR USD

Usato nel Report

Benchmark Dichiarato

MSCI AC Asia Ex Japan NR EUR

Morningstar Rating™

★

Obiettivo d'Investimento Dichiarato

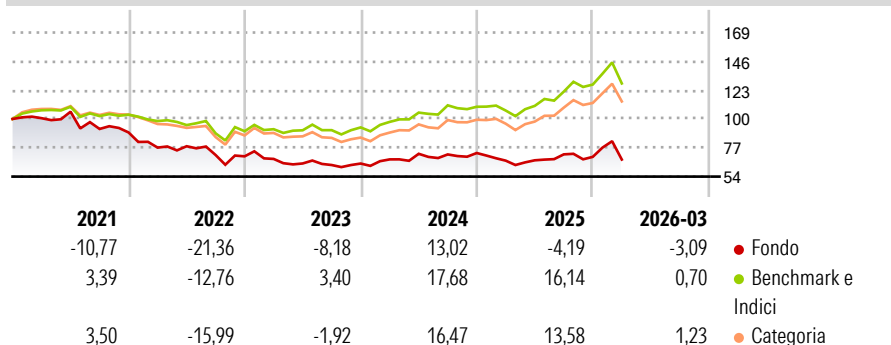
The primary objective of the Fund is to achieve long term growth in the Share price through capital appreciation, measured in US Dollars, of the underlying equity portfolio which promotes environmental, social and governance (ESG) criteria. The Principal Investment Manager will seek to achieve the objective of the Sub-Fund by investing mainly in equities and equity related securities of Asian companies which are expected to benefit from growing consumption activities of Asian region, excluding Japan.

Misure di Rischio

3Y Alpha	-11,89	3Y Sharpe Ratio	-0,10
3Y Beta	1,11	3Y Std Dev	17,30
3Y R-Squared	84,49	3Y Risk	Alto
3Y Info Ratio	-1,59	5Y Risk	Alto
3Y Tracking Error	7,73	10Y Risk	+Med

Basati su Morningstar Asia ex-Japan Target Market Exposure NR USD (dove applicabile)


Rendimenti



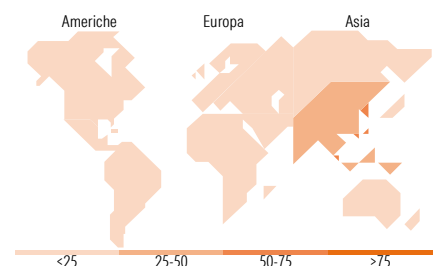
Rend. Cumulati %	Fondo	Bmk	Cat	Rendimenti Trimestrali %	Q1	Q2	Q3	Q4
3-Mesi	4,85	9,81	10,46	2026	-3,09	-	-	-
6-Mesi	15,57	14,57	16,09	2025	-8,37	0,45	7,06	-2,77
1-Anno	31,99	47,77	47,84	2024	5,14	6,59	-0,71	1,57
3-Anni Ann.ti	8,46	18,75	16,62	2023	-2,94	-5,33	-1,93	1,90
5-Anni Ann.ti	-3,80	6,62	4,26	2022	-13,54	1,42	-8,99	-1,46
10-Anni Ann.ti	5,23	9,81	8,91					

Rendimenti aggiornati al 28/04/2026

Portafoglio 28/02/2026



Style Box Azionaria	Mkt Cap %	Fondo
Giant		74,55
Large		24,90
Medium		0,55
Small		0,00
Micro		0,00
Capitalizzazione media di mercato		
Ave Mkt Cap USD		108.481,90



Titoli principali

Nome	Settore	%
Samsung Electronics Co Ltd	Electronics	12,66
Taiwan Semiconductor...	Electronics	9,94
SK Hynix Inc	Electronics	7,61
Zijin Gold International Co...	Metals	4,77
Tencent Holdings Ltd	Technology	3,83
Sam Yang Foods Co Ltd	Food	3,75
Delta Electronics Inc	Electronics	3,33
Hyundai Motor Co	Automotive	3,26
Alibaba Group Holding Ltd...	Technology	3,21
HYBE Ordinary Shares	Media	2,87
% Primi 10 Titoli sul Patrimonio		55,23
Numero Complessivo di Titoli Azionari		48
Numero Complessivo di Titoli Obbligazionari		0

Distribuzione Settoriale %

Settore	Fondo
Ciclico	29,42
Materie Prime	4,78
Beni di Consumo Ciclici	19,84
Finanza	3,61
Immobiliare	1,20
Sensibile	65,89
Telecomunicazioni	10,76
Energia	-
Beni Industriali	11,44
Tecnologia	43,68
Difensivo	4,69
Beni Difensivi	3,75
Salute	0,94
Servizi di Pubblica Utilità	-

Ripartizione Geografica %

Regione	Fondo
America	0,00
Stati Uniti	0,00
Canada	0,00
America Latina e Centrale	0,00
Europa	0,00
Regno Unito	0,00
Europa Occidentale - Euro	0,00
Europa Occidentale - Non Euro	0,00
Europa dell'Est	0,00
Africa	0,00
Medio Oriente	0,00
Asia	100,00
Giappone	0,00
Australasia	0,00
Asia - Paesi Sviluppati	58,06
Asia - Emergente	41,94

Anagrafica

Società di Gestione	Mirae Asset Global Investments (HK) Ltd	Patrimonio Classe (Mln)	5,36 USD	Investimento Min. Ingresso	2.500 USD
Telefono	+852 22951500	(28/04/2026)		Investimento Min. Successivo	-
Web	https://www.am.miraeasset.com/	Domicilio	LUSSEMBURGO	T.E.R.	-
Data di Partenza	17/03/2015	Valuta del Fondo	USD	Spese correnti	1,11%
Nome del Gestore	Joohee An	UCITS	Si	Commissione di incentivo	-
Data Inizio Gestione	07/06/2011	Inc/Acc	Acc		
NAV (28/04/2026)	USD 15,08	ISIN	LU1207148302		

Mirae Asset Global Discovery Fund - ESG Asia Great Consumer Equity Fund R USD

Patrimonio Netto (Mln)
Capitalization

213,42 USD