

Mirae Asset Global Discovery Fund - ESG Asia Growth Equity Fund I USD Capitalization

Categoria Morningstar™
Azionari Asia ex Giappone

Benchmark Morningstar
Morningstar Asia ex-Japan Target Market
Exposure NR USD
Usato nel Report

Benchmark Dichiarato
MSCI AC Asia Ex Japan GR USD

Morningstar Rating™
★★★

Obiettivo d'Investimento Dichiarato

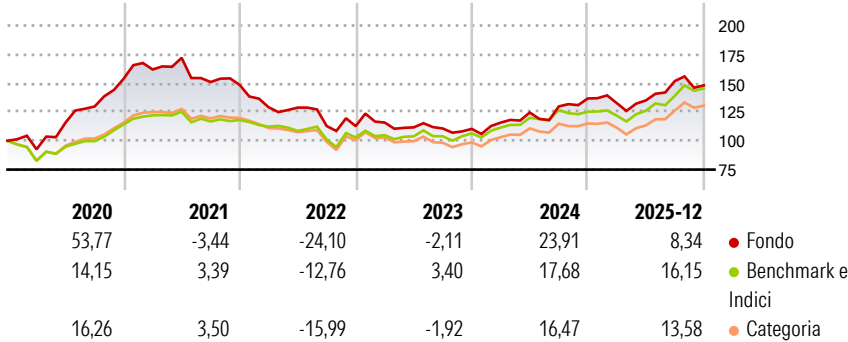
The primary objective of the Fund is to achieve long term growth in the share price through capital appreciation, measured in US Dollars, of the underlying equity portfolio which promotes environmental, social and governance (ESG) criteria. The Principal Investment Manager will seek to achieve the objective of the Sub-Fund by investing mainly in equities and equity related securities of Asia ex-Japan companies, including but not limited to companies which are engaged in consumer, health care and e-commerce related industries, which have strong prospects for future growth.

Misure di Rischio

| | | | |
|-------------------|-------|-----------------|-------|
| 3Y Alpha | -2,50 | 3Y Sharpe Ratio | 0,50 |
| 3Y Beta | 1,02 | 3Y Std Dev | 14,46 |
| 3Y R-Squared | 83,72 | 3Y Risk | Med |
| 3Y Info Ratio | -0,44 | 5Y Risk | +Med |
| 3Y Tracking Error | 6,23 | 10Y Risk | Alto |

Basati su Morningstar Asia ex-Japan Target Market Exposure NR USD (dove applicabile)

Rendimenti



Rend. Cumulati %

| | Fondo | Bmk | Cat |
|----------------|-------|-------|-------|
| 3-Mesi | 1,06 | 5,84 | 8,88 |
| 6-Mesi | 10,32 | 17,12 | 18,82 |
| 1-Anno | 13,34 | 23,04 | 21,43 |
| 3-Anni Ann.ti | 7,93 | 11,68 | 9,21 |
| 5-Anni Ann.ti | -2,18 | 4,00 | 1,90 |
| 10-Anni Ann.ti | 9,20 | 9,94 | 8,38 |

Rendimenti aggiornati al 20/01/2026

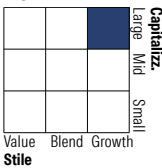
Rendimenti Trimestrali %

| | Q1 | Q2 | Q3 | Q4 |
|------|--------|-------|--------|-------|
| 2026 | - | - | - | - |
| 2025 | -2,96 | 1,76 | 12,46 | -2,45 |
| 2024 | 4,95 | 7,55 | 4,26 | 5,30 |
| 2023 | 2,77 | -3,62 | -0,85 | -0,32 |
| 2022 | -13,07 | -0,22 | -12,41 | -0,10 |

Portafoglio 30/11/2025



Style Box Azionaria

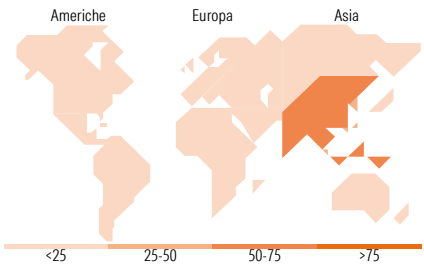


Mkt Cap %

| | Fondo |
|--------|-------|
| Giant | 73,57 |
| Large | 19,75 |
| Medium | 5,90 |
| Small | 0,79 |
| Micro | 0,00 |

Capitalizzazione media di mercato

| | Fondo |
|-----------------|-----------|
| Ave Mkt Cap USD | 87.590,59 |



Titoli principali

| Nome | Settore | % |
|---------------------------------------------|---------|-------|
| Taiwan Semiconductor... | | 10,33 |
| Contemporary Amperex... | | 4,72 |
| Tencent Holdings Ltd | | 4,54 |
| SK Hynix Inc | | 4,49 |
| BYD Co Ltd Class H | | 3,59 |
| Fuyao Glass Industry Group... | | 3,55 |
| ICICI Bank Ltd | | 3,09 |
| Trip.com Group Ltd | | 2,53 |
| Bharti Airtel Ltd | | 2,41 |
| Hon Hai Precision Industry... | | 2,39 |
| % Primi 10 Titoli sul Patrimonio | | 41,64 |
| Numero Complessivo di Titoli Azionari | | 59 |
| Numero Complessivo di Titoli Obbligazionari | | 0 |

Distribuzione Settoriale %

| | Fondo |
|-----------------------------|--------------|
| Ciclico | 37,39 |
| Materie Prime | 0,88 |
| Beni di Consumo Ciclici | 19,63 |
| Finanza | 16,88 |
| Immobiliare | - |
| Sensibile | 52,18 |
| Telecomunicazioni | 10,34 |
| Energia | - |
| Beni Industriali | 10,86 |
| Tecnologia | 30,98 |
| Difensivo | 10,43 |
| Beni Difensivi | 0,43 |
| Salute | 8,91 |
| Servizi di Pubblica Utilità | 1,09 |

Ripartizione Geografica %

| | Fondo |
|-------------------------------|--------------|
| America | 2,37 |
| Stati Uniti | 2,37 |
| Canada | 0,00 |
| America Latina e Centrale | 0,00 |
| Europa | 0,00 |
| Regno Unito | 0,00 |
| Europa Occidentale - Euro | 0,00 |
| Europa Occidentale - Non Euro | 0,00 |
| Europa dell'Est | 0,00 |
| Africa | 0,00 |
| Medio Oriente | 0,00 |
| Asia | 97,63 |
| Giappone | 0,00 |
| Australasia | 0,00 |
| Asia - Paesi Sviluppati | 33,70 |
| Asia - Emergente | 63,93 |

Anagrafica

| | | | | | |
|----------------------|-----------------------------------------|-------------------------|--------------|------------------------------|---------------|
| Società di Gestione | Mirae Asset Global Investments (HK) Ltd | Patrimonio Classe (Mln) | 2,21 USD | Investimento Min. Ingresso | 1.000.000 USD |
| Telefono | +852 22951500 | (20/01/2026) | | Investimento Min. Successivo | - |
| Web | https://www.am.miraeasset.com/ | Domicilio | LUSSEMBURGO | T.E.R. | - |
| | | Valuta del Fondo | USD | Spese correnti | 1,34% |
| | | UCITS | Si | Commissione di incentivo | - |
| Data di Partenza | 06/08/2014 | Inc/Acc | Acc | | |
| Nome del Gestore | Phil Lee | ISIN | LU1081214832 | | |
| Data Inizio Gestione | 31/01/2015 | | | | |
| NAV (20/01/2026) | USD 22,75 | | | | |

Mirae Asset Global Discovery Fund - ESG Asia Growth Equity Fund I USD Capitalization

| | |
|------------------------|-----------|
| Patrimonio Netto (Mln) | 85,26 USD |
| (30/11/2025) | |