

MainFirst Global DividendStars A

Categoria Morningstar™

Azionari Globali - Reddito

Benchmark Morningstar

Morningstar Global Markets High Dividend

Yield NR USD

Usato nel Report

Benchmark Dichiarato

MSCI World High Dividend Yield NR EUR

Morningstar Rating™

★

Obiettivo d'Investimento Dichiarato

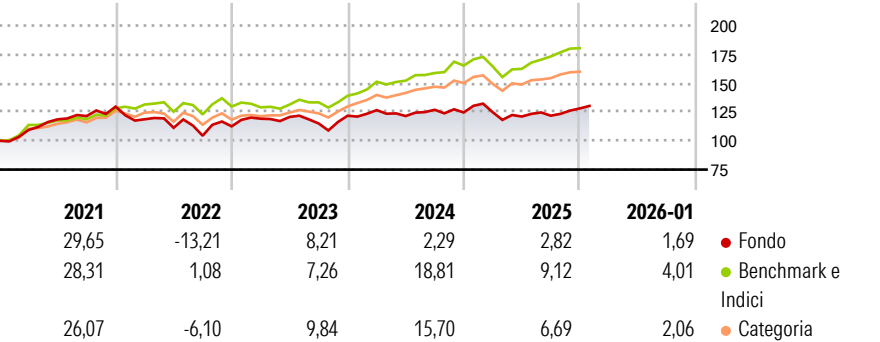
The Sub-fund's investment target is to outperform the benchmark (see "8. SPECIFIC INFORMATION ON THE BENCHMARK"). Sub-fund investments are made in equities and other equityrelated securities across the world. Depending on the actual situation, the investment focus may be on large-cap companies or also on small and mid-caps. The main focus of investment policy is equity investments with the objective of attractive dividend income.

Misure di Rischio

3Y Alpha	-8,70	3Y Sharpe Ratio	0,08
3Y Beta	1,06	3Y Std Dev	9,99
3Y R-Squared	81,42	3Y Risk	Alto
3Y Info Ratio	-1,66	5Y Risk	Alto
3Y Tracking Error	5,46	10Y Risk	Alto

Basati su Morningstar Global Markets High Dividend Yield NR USD (dove applicabile)

Rendimenti



Rend. Cumulati %


	Fondo	Bmk	Cat
3-Mesi	5,73	7,07	4,01
6-Mesi	4,26	14,64	8,96
1-Anno	-0,66	10,90	5,95
3-Anni Ann.ti	3,49	12,52	10,54
5-Anni Ann.ti	5,54	12,90	10,26
10-Anni Ann.ti	6,61	10,12	8,68

Rendimenti aggiornati al 30/01/2026

Rendimenti Trimestrali %

	Q1	Q2	Q3	Q4
2026	-	-	-	-
2025	0,17	-3,00	0,61	5,18
2024	3,96	-4,04	4,48	-1,85
2023	5,91	1,26	-4,69	5,86
2022	-8,49	-6,22	-6,16	7,78

Portafoglio 31/12/2025



Style Box Azionaria

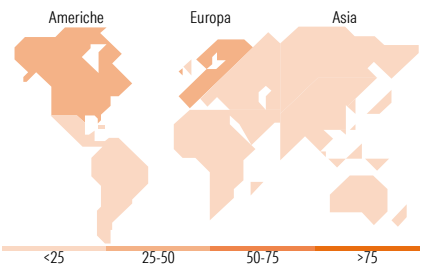


Mkt Cap %

Fondo	
Giant	28,09
Large	35,06
Medium	26,36
Small	10,50
Micro	0,00

Capitalizzazione media di mercato

Fondo	
Ave Mkt Cap EUR	46.572,80



Titoli principali

Nome	Settore	%
Deutsche Post AG	✖	4,69
AstraZeneca PLC	✚	4,45
JPMorgan Chase & Co	✚	4,26
Carel Industries SpA	✚	3,93
Sixt SE Participating...	✚	3,53
Anheuser-Busch InBev SA/NV	✚	3,50
Galenica Ltd	✚	3,26
Federated Hermes Inc Class B	✚	3,08
Fanuc Corp	✚	3,02
Procter & Gamble Co	✚	3,02
% Primi 10 Titoli sul Patrimonio		36,74
Numero Complessivo di Titoli Azionari		38
Numero Complessivo di Titoli Obbligazionari		0

Distribuzione Settoriale %

Fondo	
Ciclico	26,23
Materie Prime	4,50
Beni di Consumo Ciclici	11,03
Finanza	10,70
Immobiliare	-
Sensibile	32,31
Telecomunicazioni	-
Energia	5,61
Beni Industriali	22,48
Tecnologia	4,22
Difensivo	41,46
Beni Difensivi	20,98
Salute	20,49
Servizi di Pubblica Utilità	-

Ripartizione Geografica %

Fondo	
America	43,23
Stati Uniti	43,23
Canada	0,00
America Latina e Centrale	0,00
Europa	46,97
Regno Unito	4,78
Europa Occidentale - Euro	27,28
Europa Occidentale - Non Euro	14,91
Europa dell'Est	0,00
Africa	0,00
Medio Oriente	0,00
Asia	9,79
Giappone	7,17
Australasia	2,62
Asia - Paesi Sviluppati	0,00
Asia - Emergente	0,00

Anagrafica

Società di Gestione	ETHENEA Independent Investors S.A.	Patrimonio Classe (Mln)	6,35 EUR	Investimento Min. Ingresso	-
Telefono	+352 27 69 12 00	Domicilio	LUSSEMBURGO	Investimento Min. Successivo	-
Web	www.mainfirst.com	Valuta del Fondo	EUR	T.E.R.	1,92%
Data di Partenza	10/07/2015	UCITS	Si	Spese correnti	1,98%
Nome del Gestore	-	Inc/Acc	Acc	Commissione di incentivo	15,00%
Data Inizio Gestione	10/07/2015	ISIN	LU1238901240		
NAV (30/01/2026)	EUR 171,65				

MainFirst Global DividendStars A

Patrimonio Netto (Mln)	10,97 EUR
(31/12/2025)	