

Fidelity Funds - Thailand Fund A-Acc-USD

Categoria Morningstar™

Azionari Altri Settori

Benchmark Morningstar

Not Categorized
Usato nel Report

Benchmark Dichiarato

Solactive GBS Thailand Inv Univ TR USD

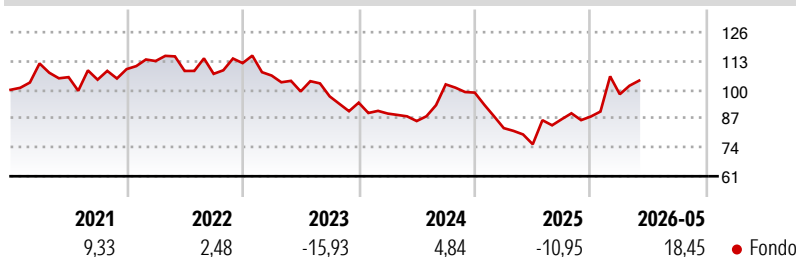
Morningstar Rating™

Senza rating

Obiettivo d'Investimento Dichiarato

Investe principalmente in titoli azionari quotati sulla Borsa della thailandese.

Rendimenti



Misure di Rischio

3Y Alpha	-	3Y Sharpe Ratio	-0,06
3Y Beta	-	3Y Std Dev	19,24
3Y R-Squared	-	3Y Risk	-
3Y Info Ratio	-	5Y Risk	-
3Y Tracking Error	-	10Y Risk	-

Rend. Cumulati %

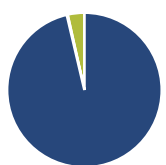
Periodo	Fondo
3-Mesi	3,83
6-Mesi	13,58
1-Anno	32,77
3-Anni Ann.ti	0,68
5-Anni Ann.ti	-0,83
10-Anni Ann.ti	1,14

Rendimenti aggiornati al 25/06/2026

Rendimenti

Periodo	Q1	Q2	Q3	Q4
2026	11,45	-	-	-
2025	-16,24	-8,81	15,02	1,37
2024	-5,21	-3,78	19,25	-3,60
2023	-5,01	-6,72	-2,25	-2,93
2022	3,35	-3,96	-1,21	4,51

Portafoglio 30/04/2026



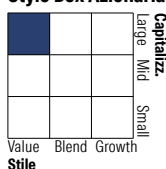
Asset Allocation %

Azioni	96,33
Obbligazioni	0,17
Liquidità	3,50
Altro	0,00

Netta

Azioni	96,33
Obbligazioni	0,17
Liquidità	3,50
Altro	0,00

Style Box Azionaria

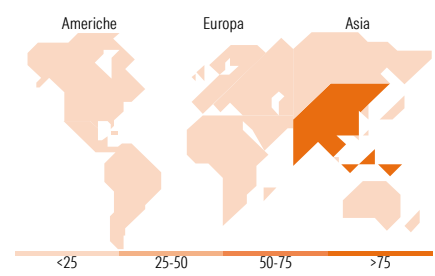


Mkt Cap %

Giant	26,26
Large	40,42
Medium	15,06
Small	10,56
Micro	7,70

Capitalizzazione media di mercato

Ave Mkt Cap USD 8.785,90



Titoli principali

Nome	Settore	%
Ptt PCL	🏠	7,88
Advanced Info Service PCL	📱	7,78
CP All PCL	🛒	7,06
Delta Electronics Inc	🏭	5,75
Central Pattana PCL	🏠	4,86
PTT Global Chemical PCL	🏭	4,24
True Corp PCL Units...	📱	3,84
PTT Exploration & Production...	🏭	3,83
Delta Electronics (Thailand)...	🏭	3,49
Kasikornbank Public Co Ltd	🏠	3,31
% Primi 10 Titoli sul Patrimonio		52,04
Numero Complessivo di Titoli Azionari		42
Numero Complessivo di Titoli Obbligazionari		0

Distribuzione Settoriale %

Settore	Fondo
Ciclico	30,55
Materie Prime	9,62
Beni di Consumo Ciclici	5,44
Finanza	10,42
Immobiliare	5,07
Sensibile	48,48
Telecomunicazioni	13,46
Energia	16,42
Beni Industriali	7,56
Tecnologia	11,03
Difensivo	20,97
Beni Difensivi	8,93
Salute	8,80
Servizi di Pubblica Utilità	3,25

Ripartizione Geografica %

Regione	Fondo
America	2,17
Stati Uniti	0,00
Canada	0,00
America Latina e Centrale	2,17
Europa	0,00
Regno Unito	0,00
Europa Occidentale - Euro	0,00
Europa Occidentale - Non Euro	0,00
Europa dell'Est	0,00
Africa	0,00
Medio Oriente	0,00
Asia	97,83
Giappone	0,00
Australasia	0,00
Asia - Paesi Sviluppati	9,73
Asia - Emergente	88,10

Anagrafica

Società di Gestione	Fidelity (FIL Inv Mgmt (Lux) S.A.)	Patrimonio Classe (Mln)	3,47 USD	Investimento Min. Ingresso	2.500 USD
Telefono	+ 352 250 404 2400	Domicilio	LUSSEMBURGO	Investimento Min. Successivo	1.000 USD
Web	www.fidelity-international.com	Valuta del Fondo	USD	T.E.R.	-
Data di Partenza	19/05/2015	UCITS	Si	Spese correnti	1,94%
Nome del Gestore	Sui Yeo	Inc/Acc	Acc	Commissione di incentivo	-
Data Inizio Gestione	29/02/2024	ISIN	LU1224710803		
NAV (25/06/2026)	USD 9,99				
Patrimonio Netto (Mln)	136,32 USD				

(30/04/2026)

See disclosures for more details

© 2026 Morningstar Italia. Tutti i diritti sono riservati. Le informazioni qui contenute: (1) sono proprietà di Morningstar, (2) non possono essere copiate, (3) non costituiscono consiglio di investimento; (4) sono fornite con scopi informativi; (5) sono ritenute attendibili da Morningstar che, pertanto, ne garantisce il maggior grado di accuratezza e completezza possibile, fatto salvo il caso in cui queste Le siano state fornite in modo errato e/o non completo dalle relative società prodotte; (6) sono estratte dai dati del fondo disponibili e riferiti a date temporali diverse. Morningstar non è responsabile per qualunque danno o perdita derivante da qualunque uso delle informazioni e chi visiona tali informazioni sarà responsabile dell'uso che andrà a farne. Non vi è naturalmente garanzia alcuna che i risultati del passato trovino un riscontro nel futuro.