

# Fidelity Funds - Latin America Fund A-Acc-USD

**Categoria Morningstar™**

Azionari America Latina

**Benchmark Morningstar**

Morningstar Emerging Markets Americas

Target Market Exposure NR USD

Usato nel Report

**Benchmark Dichiarato**

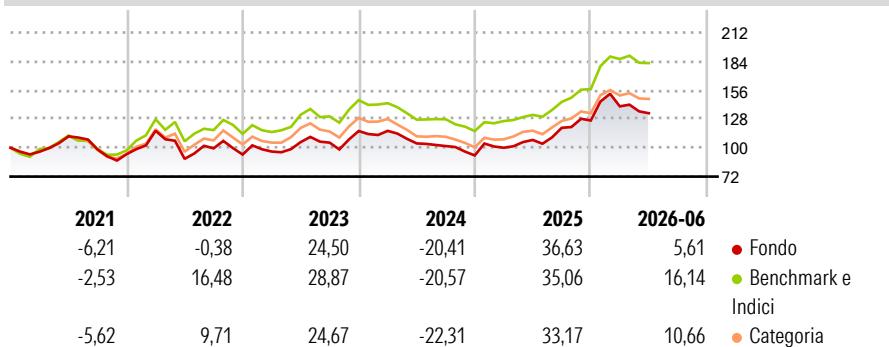
MSCI EM Latin America NR USD

**Morningstar Rating™**

★★★

**Obiettivo d'Investimento Dichiarato**

Il Comparto investe principalmente in titoli azionari di emittenti latino-americani.

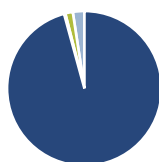
**Rendimenti**

**Misure di Rischio**

3Y Alpha	-3,17	3Y Sharpe Ratio	0,36
3Y Beta	1,09	3Y Std Dev	18,45
3Y R-Squared	90,83	3Y Risk	+Med
3Y Info Ratio	-0,46	5Y Risk	+Med
3Y Tracking Error	6,99	10Y Risk	Med

Basati su Morningstar Emerging Markets Americas Target Market Exposure NR USD (dove applicabile)

Rend. Cumulati %	Fondo	Bmk	Cat	Rendimenti Trimestrali %	Q1	Q2	Q3	Q4
3-Mesi	-6,16	-3,45	-3,67	2026	10,88	-4,76	-	-
6-Mesi	7,10	16,00	11,39	2025	8,06	7,55	11,00	5,91
1-Anno	24,81	36,96	27,88	2024	0,10	-10,48	-2,46	-8,95
3-Anni Ann.ti	8,18	11,39	7,99	2023	3,13	9,51	-0,49	10,78
5-Anni Ann.ti	3,95	10,27	6,74	2022	24,29	-23,44	11,44	-6,06
10-Anni Ann.ti	4,44	7,43	6,06					

Rendimenti aggiornati al 03/07/2026

**Portafoglio 31/05/2026**

**Asset Allocation %**

- Azioni
- Obbligazioni
- Liquidità
- Altro

**Netta**

95,75  
0,27  
1,57  
2,41

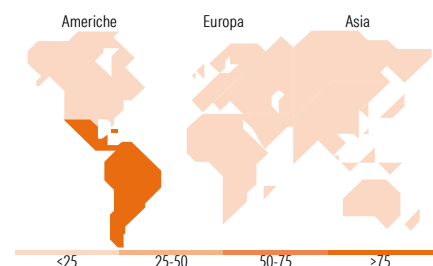
**Style Box Azionaria**

**Mkt Cap %**

**Fondo**  
Giant 40,42  
Large 31,58  
Medium 18,08  
Small 9,37  
Micro 0,54

**Capitalizzazione media di mercato**

**Fondo**  
Ave Mkt Cap USD 18.851,26


**Titoli principali**

Nome	Settore	%
Nu Holdings Ltd Ordinary...	Industria	8,18
Petroleo Brasileiro SA...	Energia	7,13
Vale SA	Industria	6,75
Grupo Mexico SAB de CV Class B	Industria	4,68
Inter & Co Inc Ordinary...	Industria	3,75
Banco do Brasil SA BB Brasil	Industria	3,36
Fidelity ILF - USD A Acc	-	3,12
Companhia De Saneamento...	Industria	3,11
Regional SA de Cv Class A	Industria	2,85
XP Inc Class A	Industria	2,83
% Primi 10 Titoli sul Patrimonio		45,76
Numero Complessivo di Titoli Azionari		52
Numero Complessivo di Titoli Obbligazionari		0

**Distribuzione Settoriale %**

	Fondo
<b>Ciclico</b>	<b>68,43</b>
Materie Prime	23,38
Beni di Consumo Ciclici	-
Finanza	41,96
Immobiliare	3,09
<b>Sensibile</b>	<b>22,89</b>
Telecomunicazioni	-
Energia	13,78
Beni Industriali	7,22
Tecnologia	1,89
<b>Difensivo</b>	<b>8,68</b>
Beni Difensivi	0,12
Salute	-
Servizi di Pubblica Utilità	8,56

**Ripartizione Geografica %**

	Fondo
<b>America</b>	<b>100,00</b>
Stati Uniti	2,56
Canada	7,07
America Latina e Centrale	90,36
<b>Europa</b>	<b>0,00</b>
Regno Unito	0,00
Europa Occidentale - Euro	0,00
Europa Occidentale - Non Euro	0,00
Europa dell'Est	0,00
Africa	0,00
Medio Oriente	0,00
<b>Asia</b>	<b>0,00</b>
Giappone	0,00
Australasia	0,00
Asia - Paesi Sviluppati	0,00
Asia - Emergente	0,00

**Anagrafica**

Società di Gestione	Fidelity (FIL Inv Mgmt (Lux) S.A.)	Patrimonio Classe (Mln)	5,93 USD	Investimento Min. Ingresso	2.500 USD
Telefono	+ 352 250 404 2400	Domicilio	LUSSEMBURGO	Investimento Min. Successivo	1.000 USD
Web	www.fidelity-international.com	Valuta del Fondo	USD	T.E.R.	-
Data di Partenza	19/05/2015	UCITS	Si	Spese correnti	1,94%
Nome del Gestore	Zoltan Palfi	Inc/Acc	Acc	Commissione di incentivo	-
Data Inizio Gestione	30/06/2024	ISIN	LU1224710043		
NAV (03/07/2026)	USD 14,12				

See disclosures for more details

© 2026 Morningstar Italia. Tutti i diritti sono riservati. Le informazioni qui contenute: (1) sono proprietà di Morningstar, (2) non possono essere copiate, (3) non costituiscono consiglio di investimento; (4) sono fornite con scopi informativi; (5) sono ritenute attendibili da Morningstar che, pertanto, ne garantisce il maggior grado di accuratezza e completezza possibile, fatto salvo il caso in cui queste Le siano state fornite in modo errato e/o non completo dalle relative società prodotte; (6) sono estratte dai dati del fondo disponibili e riferiti a date temporali diverse. Morningstar non è responsabile per qualunque danno o perdita derivante da qualunque uso delle informazioni e chi visiona tali informazioni sarà responsabile dell'uso che andrà a farne. Non vi è naturalmente garanzia alcuna che i risultati del passato trovino un riscontro nel futuro.

# Fidelity Funds - Latin America Fund A-Acc-USD

Patrimonio Netto (Mln) 381,71 USD

(31/05/2026)