

Fidelity Funds - China Focus Fund A-Acc-USD

Categoria Morningstar™

Azionari Cina

Benchmark Morningstar

Morningstar China Target Market Exposure

NR USD

Usato nel Report

Benchmark Dichiarato

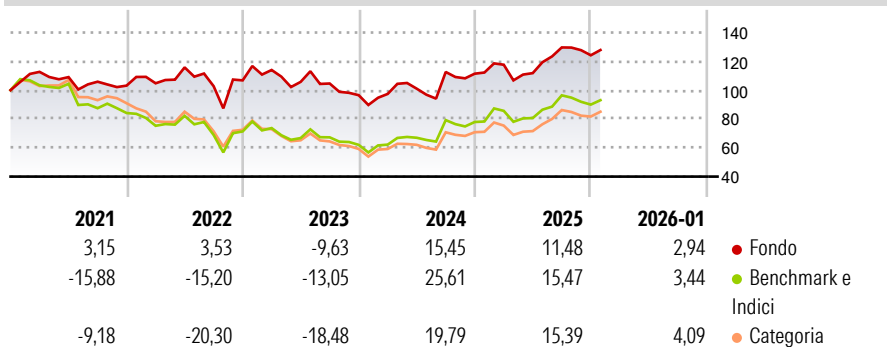
MSCI China Capped 10% NR USD

Morningstar Rating™

★★★★

Obiettivo d'Investimento Dichiarato

Il comparto si concentrerà in via primaria sulla Cina attraverso investimenti in titoli di società cinesi quotate in Cina o a Honk Kong e in titoli di società che presentano una significativa quota di attività in Cina.

Rendimenti

Misure di Rischio

3Y Alpha	-2,30	3Y Sharpe Ratio	0,09
3Y Beta	0,84	3Y Std Dev	19,08
3Y R-Squared	92,92	3Y Risk	-Med
3Y Info Ratio	-0,44	5Y Risk	-Med
3Y Tracking Error	6,68	10Y Risk	Basso

Basati su Morningstar China Target Market Exposure NR USD (dove applicabile)

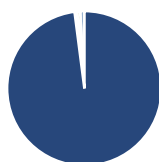
Rend. Cumulati %

Periodo	Fondo	Bmk	Cat
3-Mesi	-2,57	-4,09	-1,65
6-Mesi	6,03	3,29	5,75
1-Anno	8,04	3,90	5,32
3-Anni Ann.ti	3,90	6,18	1,78
5-Anni Ann.ti	1,98	-5,65	-8,30
10-Anni Ann.ti	6,77	7,36	5,85

Rendimenti aggiornati al 17/02/2026

Rendimenti

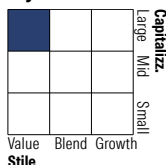
Periodo	Q1	Q2	Q3	Q4
2026	-	-	-	-
2025	5,59	-4,94	15,92	-4,19
2024	0,92	3,73	11,46	-1,06
2023	6,75	-7,24	-1,08	-7,74
2022	1,55	10,55	-11,27	3,93

Portafoglio 31/12/2025

Asset Allocation %

- Azioni
- Obbligazioni
- Liquidità
- Altro

Netta

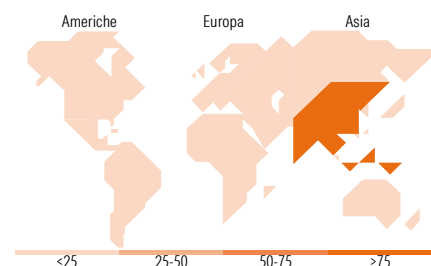
97,96
0,53
0,62
0,89

Style Box Azionaria

Mkt Cap %

Giant	49,48
Large	27,08
Medium	14,07
Small	7,55
Micro	1,82

Capitalizzazione media di mercato

Ave Mkt Cap USD	28.925,14
-----------------	-----------


Titoli principali

Nome	Settore	%
Tencent Holdings Ltd	☎	9,35
Alibaba Group Holding Ltd...	🏠	5,47
Prosus NV Ordinary Shares -...	🏠	5,02
Trip.com Group Ltd	🏠	4,80
BOC Aviation Ltd Shs Unitary...	⚙️	3,34
Zijin Mining Group Co Ltd...	🏠	3,09
China Merchants Bank Co Ltd...	🏠	3,03
China Construction Bank Corp...	🏠	2,96
Industrial And Commercial...	🏠	2,81
NetEase Inc Ordinary Shares	☎	2,63
% Primi 10 Titoli sul Patrimonio		42,51
Numero Complessivo di Titoli Azionari		68
Numero Complessivo di Titoli Obbligazionari		1

Distribuzione Settoriale %

Settore	Fondo
Ciclico	58,48
Materie Prime	7,85
Beni di Consumo Ciclici	31,01
Finanza	11,43
Immobiliare	8,19
Sensibile	31,02
Telecomunicazioni	13,70
Energia	5,55
Beni Industriali	8,17
Tecnologia	3,61
Difensivo	10,50
Beni Difensivi	6,07
Salute	2,57
Servizi di Pubblica Utilità	1,85

Ripartizione Geografica %

Regione	Fondo
America	5,98
Stati Uniti	3,06
Canada	0,00
America Latina e Centrale	2,92
Europa	6,92
Regno Unito	1,38
Europa Occidentale - Euro	5,54
Europa Occidentale - Non Euro	0,00
Europa dell'Est	0,00
Africa	0,00
Medio Oriente	0,00
Asia	87,10
Giappone	0,00
Australasia	0,60
Asia - Paesi Sviluppati	7,61
Asia - Emergente	78,89

Anagrafica

Società di Gestione	Fidelity (FIL Inv Mgmt (Lux) S.A.)	Patrimonio Classe (Mln)	77,73 USD	Investimento Min. Ingresso	2.500 USD
Telefono	+ 352 250 404 2400	Domicilio	LUSSEMBURGO	Investimento Min. Successivo	1.000 USD
Web	www.fidelity-international.com	Valuta del Fondo	USD	T.E.R.	1,90%
Data di Partenza	19/05/2015	UCITS	Si	Spese correnti	1,91%
Nome del Gestore	Nitin Bajaj	Inc/Acc	Acc	Commissione di incentivo	-
Data Inizio Gestione	30/09/2022	ISIN	LU1224709979		
NAV (17/02/2026)	USD 14,04				

Fidelity Funds - China Focus Fund A-Acc-USD

Patrimonio Netto (Mln) 2.486,97 USD

(31/12/2025)