

MainFirst Global DividendStars B

Categoria Morningstar™

Azionari Globali - Reddito

Benchmark Morningstar

Morningstar Global Markets High Dividend

Yield NR USD

Usato nel Report

Benchmark Dichiarato

MSCI World High Dividend Yield NR EUR

Morningstar Rating™

★

Obiettivo d'Investimento Dichiarato

The Sub-fund's investment target is to outperform the benchmark. Sub-fund investments are made in equities and other equity-related securities across the world.

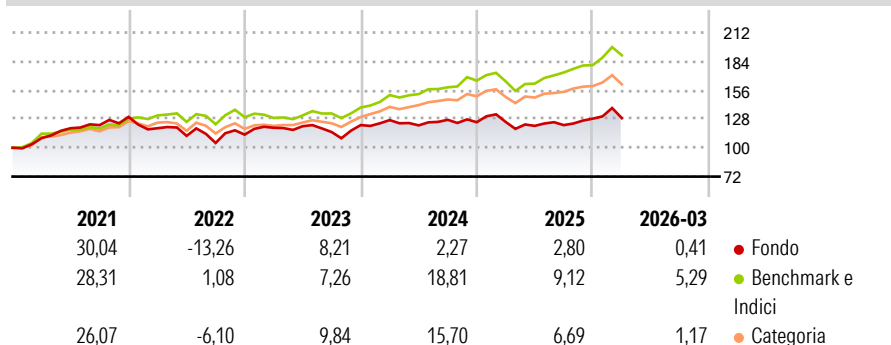
Depending on the actual situation, the investment focus may be on large-cap companies or also on small and mid-caps. The main focus of investment policy is equity investments with the objective of attractive dividend income.

Misure di Rischio

3Y Alpha	-11,82	3Y Sharpe Ratio	0,02
3Y Beta	1,16	3Y Std Dev	11,37
3Y R-Squared	88,04	3Y Risk	Alto
3Y Info Ratio	-2,20	5Y Risk	Alto
3Y Tracking Error	5,19	10Y Risk	Alto

Basati su Morningstar Global Markets High Dividend Yield NR USD (dove applicabile)

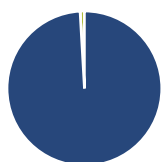
Rendimenti



Rend. Cumulati %	Fondo	Bmk	Cat	Rendimenti Trimestrali %	Q1	Q2	Q3	Q4
3-Mesi	-0,26	3,08	0,95	2026	0,41	-	-	-
6-Mesi	7,27	12,12	6,87	2025	0,18	-2,99	0,59	5,16
1-Anno	15,53	30,58	20,78	2024	3,96	-4,04	4,45	-1,85
3-Anni Ann.ti	3,45	14,45	11,26	2023	5,91	1,26	-4,69	5,87
5-Anni Ann.ti	3,51	11,22	8,77	2022	-8,49	-6,26	-6,16	7,75
10-Anni Ann.ti	5,62	9,71	8,55					

Rendimenti aggiornati al 15/04/2026

Portafoglio 28/02/2026



Asset Allocation %

- Azioni
- Obbligazioni
- Liquidità
- Altro

Netta

99,10
0,00
0,90
0,00

Style Box Azionaria

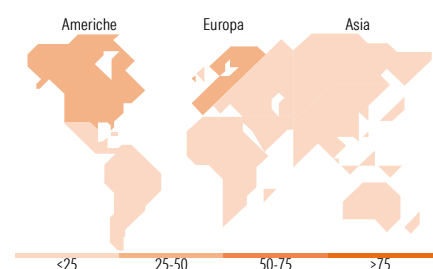


Mkt Cap %

Giant 34,08
Large 29,78
Medium 24,21
Small 11,93
Micro 0,00

Capitalizzazione media di mercato

Ave Mkt Cap EUR 53.857,90



Titoli principali

Nome	Settore	%
AstraZeneca PLC	+	5,08
Deutsche Post AG	+	4,58
Sixt SE Participating...	+	3,83
Fanuc Corp	+	3,70
Anheuser-Busch InBev SA/NV	+	3,66
Roche Holding AG Ordinary...	+	3,48
Galenica Ltd	+	3,45
Johnson & Johnson	+	3,43
Procter & Gamble Co	+	3,37
Federated Hermes Inc Class B	+	3,27
% Primi 10 Titoli sul Patrimonio		37,84
Numero Complessivo di Titoli Azionari		38
Numero Complessivo di Titoli Obbligazionari		0

Distribuzione Settoriale %

	Fondo
Ciclico	24,81
Materie Prime	4,99
Beni di Consumo Ciclici	11,01
Finanza	8,81
Immobiliare	-
Sensibile	32,02
Telecomunicazioni	-
Energia	6,11
Beni Industriali	22,77
Tecnologia	3,14
Difensivo	43,18
Beni Difensivi	21,29
Salute	21,89
Servizi di Pubblica Utilità	-

Ripartizione Geografica %

	Fondo
America	44,26
Stati Uniti	44,26
Canada	0,00
America Latina e Centrale	0,00
Europa	44,86
Regno Unito	5,13
Europa Occidentale - Euro	24,08
Europa Occidentale - Non Euro	15,65
Europa dell'Est	0,00
Africa	0,00
Medio Oriente	0,00
Asia	10,89
Giappone	7,76
Australasia	3,12
Asia - Paesi Sviluppati	0,00
Asia - Emergente	0,00

Anagrafica

Società di Gestione	ETHENEA Independent Investors S.A.	Patrimonio Classe (Mln)	3,72 EUR	Investimento Min. Ingresso	-
Telefono	+352 27 69 12 00	Domicilio	LUSSEMBURGO	Investimento Min. Successivo	-
Web	www.mainfirst.com	Valuta del Fondo	EUR	T.E.R.	-
Data di Partenza	10/07/2015	UCITS	Si	Spese correnti	1,98%
Nome del Gestore	-	Inc/Acc	Inc	Commissione di incentivo	15,00%
Data Inizio Gestione	10/07/2015	ISIN	LU1238901323		
NAV (15/04/2026)	EUR 128,43				

MainFirst Global DividendStars B

Patrimonio Netto (Mln) 10,44 EUR

(28/02/2026)