

BNP Paribas Funds Brazil Equity Classic EUR Capitalisation

Categoria Morningstar™

Azionari Brasile

Benchmark Morningstar

Morningstar Brazil Target Market Exposure

NR USD

Usato nel Report

Benchmark Dichiarato

MSCI Brazil 10/40 NR USD

Morningstar Rating™

★★

Obiettivo d'Investimento Dichiarato

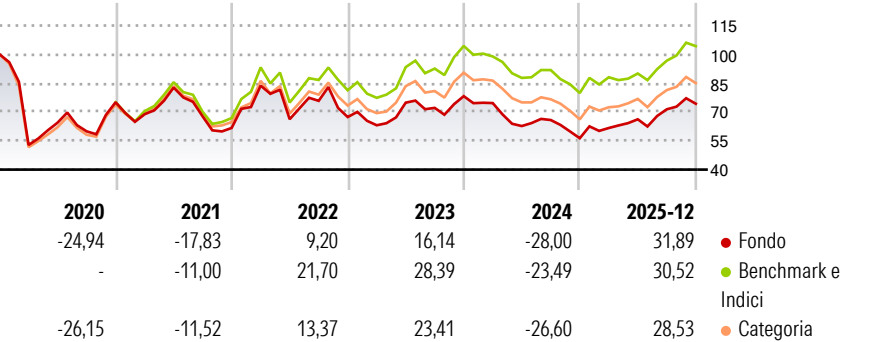
Il comparto investe almeno due terzi del proprio patrimonio in titoli azionari e/o titoli considerati equivalenti alle azioni, emessi da società che hanno sede legale o che svolgono una parte significativa delle proprie attività in Brasile e, altresì, in strumenti derivati su tale tipologia di attivi. Il saldo residuo, ossia massimo un terzo del suo patrimonio, potrà essere investito in altri valori mobiliari, strumenti del mercato monetario, derivati o liquidità e, inoltre, entro un limite del 15% del patrimonio, in strumenti di debito di qualsivoglia tipo e, entro un limite del 10% del patrimonio, in OICVM o OIC.

Misure di Rischio

3Y Alpha	-4,83	3Y Sharpe Ratio	0,10
3Y Beta	0,99	3Y Std Dev	18,17
3Y R-Squared	93,78	3Y Risk	-Med
3Y Info Ratio	-0,97	5Y Risk	-Med
3Y Tracking Error	5,67	10Y Risk	-Med

Basati su Morningstar Brazil Target Market Exposure NR USD (dove applicabile)


Rendimenti



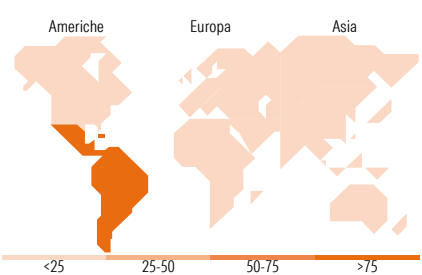
Rend. Cumulati %	Fondo	Bmk	Cat	Rendimenti Trimestrali %	Q1	Q2	Q3	Q4
3-Mesi	17,61	22,94	19,93	2026	-	-	-	-
6-Mesi	33,46	38,18	33,75	2025	9,45	7,37	7,85	4,06
1-Anno	37,91	40,35	40,73	2024	-4,59	-16,04	5,00	-14,40
3-Anni Ann.ti	6,85	12,43	10,39	2023	-6,34	18,65	-3,63	8,46
5-Anni Ann.ti	3,02	10,66	7,07	2022	35,71	-20,87	14,42	-11,12
10-Anni Ann.ti	8,03	13,30	11,47					

Rendimenti aggiornati al 22/01/2026

Portafoglio 30/11/2025



Style Box Azionaria			Mkt Cap %	Fondo
			Giant	42,26
			Large	41,25
			Medium	12,29
			Small	2,77
			Micro	1,43
Value	Blend	Growth		
Stile			Capitalizzazione	Fondo
			media di mercato	
			Ave Mkt Cap USD	18.865,3
				1



Titoli principali	Settore	%
Nome		
Itau Unibanco Holding SA...	🏦	8,68
Nu Holdings Ltd Ordinary...	🏦	8,28
Companhia De Saneamento...	💡	7,50
Equatorial SA	💡	5,94
Itausa Investimentos ITAU SA...	⚙️	4,89
Bank Bradesco SA...	🏦	4,87
Banco BTG Pactual S.A. Units...	🏦	4,79
TIM SA Ordinary Shares	📶	4,73
Rede d or Sao Luiz SA...	🏠	4,73
Vale SA	🏠	4,68
% Primi 10 Titoli sul Patrimonio		59,10
Numero Complessivo di Titoli Azionari		26
Numero Complessivo di Titoli Obbligazionari		1

Distribuzione Settoriale %	Fondo
🔄 Ciclico	50,88
🏠 Materie Prime	10,82
🛒 Beni di Consumo Ciclici	6,08
🏦 Finanza	30,79
🏠 Immobiliare	3,19
📶 Sensibile	22,92
📶 Telecomunicazioni	8,00
🔥 Energia	3,84
⚙️ Beni Industriali	8,83
💻 Tecnologia	2,26
➡️ Difensivo	26,20
🛒 Beni Difensivi	-
🏠 Salute	4,87
💡 Servizi di Pubblica Utilità	21,33

Ripartizione Geografica %	Fondo
America	100,00
Stati Uniti	0,00
Canada	0,00
America Latina e Centrale	100,00
Europa	0,00
Regno Unito	0,00
Europa Occidentale - Euro	0,00
Europa Occidentale - Non Euro	0,00
Europa dell'Est	0,00
Africa	0,00
Medio Oriente	0,00
Asia	0,00
Giappone	0,00
Australasia	0,00
Asia - Paesi Sviluppati	0,00
Asia - Emergente	0,00

Anagrafica

Società di Gestione	BNP Paribas Asset Management Luxembourg	Patrimonio Classe (Mln)	4,35 EUR	Investimento Min. Ingresso	-
Telefono	+352 2646 3017	(22/01/2026)		Investimento Min. Successivo	-
Web	www.bnpparibas-am.com	Domicilio	LUSSEMBURGO	T.E.R.	2,22%
Data di Partenza	13/05/2015	Valuta del Fondo	EUR	Spese correnti	2,24%
Nome del Gestore	-	UCITS	Si	Commissione di incentivo	-
Data Inizio Gestione	06/01/2021	Inc/Acc	Acc		
NAV (22/01/2026)	EUR 91,38	ISIN	LU0281906387		

BNP Paribas Funds Brazil Equity Classic EUR Capitalisation

Patrimonio Netto (Mln)	97,73 USD
(30/11/2025)	