

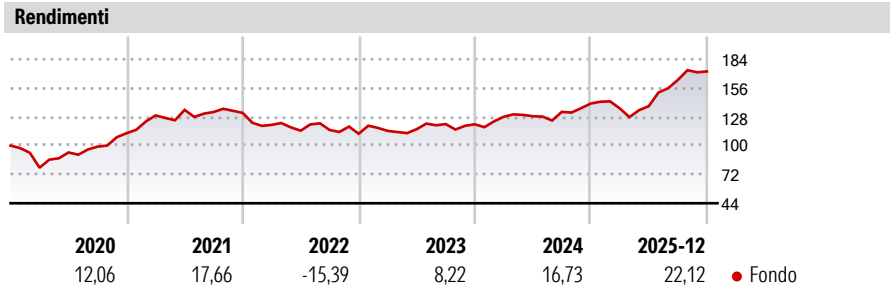
Fidelity Funds - Pacific Fund A-DIST-USD (hedged)

<b>Categoria Morningstar™</b>	<b>Benchmark Morningstar</b>	<b>Benchmark Dichiarato</b>	<b>Morningstar Rating™</b>
Azionari Altri Settori	Not Categorized Usato nel Report	MSCI AC Pacific NR USD	Senza rating

**Obiettivo d'Investimento Dichiarato**

Il Fidelity Pacific Fund investe principalmente in Giappone e, in misura minore, nell'Asia sud-orientale ed in Australia. Il gestore del fondo analizza attentamente i diversi settori, per selezionare le migliori aziende al prezzo più interessante. Si tratta solitamente di aziende che hanno una buona posizione enl proprio settore, sono competitive, e presentano sul lungo periodo possibilità di elevati ritorni sul capitale investito.

Misure di Rischio			
3Y Alpha	-	3Y Sharpe Ratio	0,99
3Y Beta	-	3Y Std Dev	12,43
3Y R-Squared	-	3Y Risk	-
3Y Info Ratio	-	5Y Risk	-
3Y Tracking Error	-	10Y Risk	-




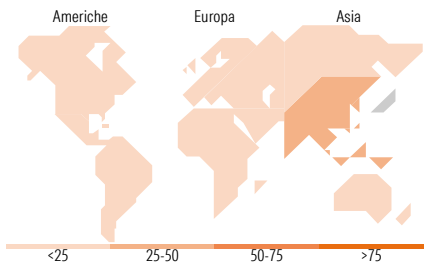
Rend. Cumulati %	Fondo	Rendimenti Trimestrali %	Q1	Q2	Q3	Q4
3-Mesi	7,17	2026	-	-	-	-
6-Mesi	23,46	2025	-3,36	1,61	18,37	5,06
1-Anno	30,97	2024	6,07	0,41	3,28	6,13
3-Anni Ann.ti	15,01	2023	2,46	1,48	4,25	-0,17
5-Anni Ann.ti	9,13	2022	-8,82	-4,72	0,56	-3,15
10-Anni Ann.ti	9,92					

Rendimenti aggiornati al 28/01/2026

Portafoglio 30/11/2025



Style Box Azionaria			Mkt Cap %	Fondo
 <div>Capitalizz. Large Mid Small</div> <div>Value Blend Growth</div>			Giant	16,76
			Large	12,61
			Medium	28,57
			Small	24,03
			Micro	18,02
			Style	
			Ave Mkt Cap USD	2.885,71



Titoli principali		
Nome	Settore	%
Taiwan Semiconductor...	Micro	6,47
Samsung Electronics Co Ltd	Micro	3,43
Tencent Holdings Ltd	Software	2,05
Dialog Axiata PLC	Telecomunicazioni	1,29
Fujibo Holdings Inc	Automobili	1,27
PDD Holdings Inc ADR	E-commerce	1,25
Pacific Basin Shipping Ltd	Trasporti	1,20
PT Semen Indonesia (Persero)...	Industria	1,15
Oneview Healthcare PLC DR	Sanità	1,07
WONIK Materials Co Ltd	Industria	1,04
% Primi 10 Titoli sul Patrimonio		20,21
Numero Complessivo di Titoli Azionari		207
Numero Complessivo di Titoli Obbligazionari		0

Distribuzione Settoriale %		Fondo
<b>Ciclico</b>		<b>39,42</b>
Materie Prime		13,33
Beni di Consumo Ciclici		16,51
Finanza		7,28
Immobiliare		2,29
<b>Sensibile</b>		<b>39,18</b>
Telecomunicazioni		6,84
Energia		0,38
Beni Industriali		8,99
Tecnologia		22,97
<b>Difensivo</b>		<b>21,40</b>
Beni Difensivi		7,90
Salute		12,74
Servizi di Pubblica Utilità		0,76

Ripartizione Geografica %		Fondo
<b>America</b>		<b>3,64</b>
Stati Uniti		3,64
Canada		0,00
America Latina e Centrale		0,00
<b>Europa</b>		<b>0,58</b>
Regno Unito		0,58
Europa Occidentale - Euro		0,00
Europa Occidentale - Non Euro		0,00
Europa dell'Est		0,00
Africa		0,00
Medio Oriente		0,00
<b>Asia</b>		<b>95,78</b>
Giappone		24,26
Australasia		12,00
Asia - Paesi Sviluppati		32,88
Asia - Emergente		26,65

Anagrafica

Società di Gestione	Fidelity (FIL Inv Mgmt (Lux) S.A.)	Patrimonio Classe (Mln)	39,81 USD	Investimento Min. Ingresso	2.500 USD
Telefono	+ 352 250 404 2400	Domicilio	LUSSEMBURGO	Investimento Min. Successivo	1.000 USD
Web	www.fidelity-international.com	Valuta del Fondo	USD	T.E.R.	1,93%
Data di Partenza	03/06/2015	UCITS	Si	Spese correnti	1,94%
Nome del Gestore	Dale Nicholls	Inc/Acc	Inc	Commissione di incentivo	-
Data Inizio Gestione	01/09/2003	ISIN	LU1235295612		
NAV (28/01/2026)	USD 22,09				
Patrimonio Netto (Mln)	933,31 USD				

(30/11/2025)