

# Nomura Funds Ireland plc - Japan High Conviction Fund Class A USD

**Categoria Morningstar™**

Category\_EUCA001031

**Benchmark Morningstar**

Morningstar Japan Growth Target Market

Exposure NR JPY

Usato nel Report

**Benchmark Dichiarato**

TOPIX TR JPY

**Morningstar Rating™**

★

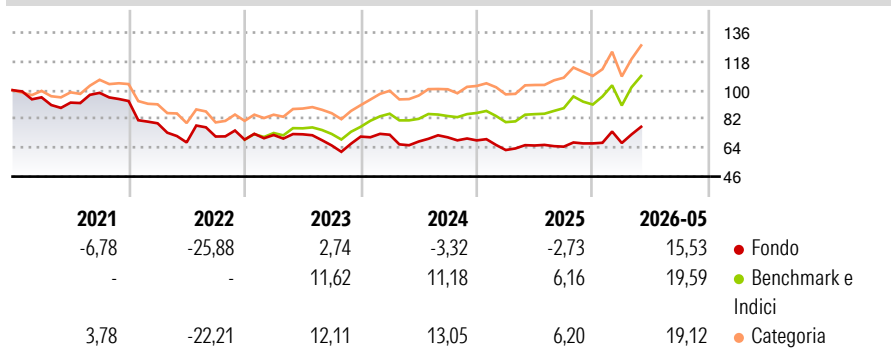
**Obiettivo d'Investimento Dichiarato**

Ottenere la crescita del capitale investendo in un numero limitato di società di qualunque dimensione negoziate o quotate in Giappone. Il rendimento del fondo viene misurato confrontandolo con l'indice Topix, sebbene gli investimenti non si limitino alle società presenti in tale indice. Il fondo può investire fino al 20% del proprio valore in società non giapponesi che conducono attività commerciali in Giappone.

**Misure di Rischio**

3Y Alpha	-6,74	3Y Sharpe Ratio	0,02
3Y Beta	0,84	3Y Std Dev	15,58
3Y R-Squared	77,99	3Y Risk	-Med
3Y Info Ratio	-1,40	5Y Risk	Med
3Y Tracking Error	8,10	10Y Risk	+Med

Basati su Morningstar Japan Growth Target Market Exposure NR JPY (dove applicabile)

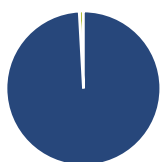
**Rendimenti**

**Rend. Cumulati %**

	Fondo	Bmk	Cat
3-Mesi	16,59	21,22	14,60
6-Mesi	19,46	28,63	22,39
1-Anno	24,54	39,11	29,58
3-Anni Ann.ti	2,29	13,83	12,92
5-Anni Ann.ti	-2,53	6,39	6,02
10-Anni Ann.ti	4,99	8,77	8,08

Rendimenti aggiornati al 19/06/2026

**Rendimenti**

	Q1	Q2	Q3	Q4
2026	0,33	-	-	-
2025	-8,80	4,53	-1,11	3,18
2024	1,65	-5,87	3,86	-2,71
2023	4,18	0,61	-9,64	8,47
2022	-14,92	-15,10	5,50	-2,74

**Portafoglio 31/05/2026**

**Asset Allocation %**

- Azioni
- Obbligazioni
- Liquidità
- Altro

**Netta**

99,12  
0,00  
0,89  
0,00

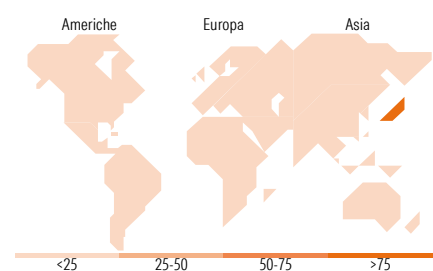
**Style Box Azionaria**

**Mkt Cap %**

	Fondo
Giant	53,34
Large	30,67
Medium	16,00
Small	0,00
Micro	0,00

**Capitalizzazione media di mercato**

	Fondo
Ave Mkt Cap JPY	7.289,23
	2,45


**Titoli principali**

Nome	Settore	%
Sumitomo Electric Industries...	Industria	7,25
Recruit Holdings Co Ltd	Finanza	5,43
ASICS Corp	Industria	4,84
Hitachi Ltd	Industria	4,04
Toyota Motor Corp	Industria	3,96
Tokyo Electron Ltd	Industria	3,78
Fanuc Corp	Industria	3,75
Sony Group Corp	Industria	3,74
Hoya Corp	Industria	3,48
Tokio Marine Holdings Inc	Industria	3,33
% Primi 10 Titoli sul Patrimonio		43,59
Numero Complessivo di Titoli Azionari		35
Numero Complessivo di Titoli Obbligazionari		0

**Distribuzione Settoriale %**

	Fondo
<b>Ciclico</b>	<b>32,63</b>
Materie Prime	7,13
Beni di Consumo Ciclici	20,17
Finanza	5,33
Immobiliare	-
<b>Sensibile</b>	<b>54,28</b>
Telecomunicazioni	5,47
Energia	-
Beni Industriali	22,13
Tecnologia	26,68
<b>Difensivo</b>	<b>13,09</b>
Beni Difensivi	3,97
Salute	9,12
Servizi di Pubblica Utilità	-

**Ripartizione Geografica %**

	Fondo
<b>America</b>	<b>0,00</b>
Stati Uniti	0,00
Canada	0,00
America Latina e Centrale	0,00
<b>Europa</b>	<b>0,00</b>
Regno Unito	0,00
Europa Occidentale - Euro	0,00
Europa Occidentale - Non Euro	0,00
Europa dell'Est	0,00
Africa	0,00
Medio Oriente	0,00
<b>Asia</b>	<b>100,00</b>
Giappone	100,00
Australasia	0,00
Asia - Paesi Sviluppati	0,00
Asia - Emergente	0,00

**Anagrafica**

Società di Gestione	Nomura Asset Management U.K. Limited	Patrimonio Classe (Mln)	1,98 USD	Investimento Min. Ingresso	5.000 USD
Telefono	020 7521 2000	(19/06/2026)		Investimento Min. Successivo	2.500 USD
Web	www.nomura.com	Domicilio	IRLANDA	T.E.R.	1,75%
Data di Partenza	12/05/2015	Valuta del Fondo	USD	Spese correnti	1,75%
Nome del Gestore	Shintaro Harada	UCITS	Si	Commissione di incentivo	-
Data Inizio Gestione	01/06/2024	Inc/Acc	Acc		
NAV (19/06/2026)	USD 170,88	ISIN	IE00BBT38022		

See disclosures for more details

© 2026 Morningstar Italia. Tutti i diritti sono riservati. Le informazioni qui contenute: (1) sono proprietà di Morningstar, (2) non possono essere copiate, (3) non costituiscono consiglio di investimento; (4) sono fornite con scopi informativi; (5) sono ritenute attendibili da Morningstar che, pertanto, ne garantisce il maggior grado di accuratezza e completezza possibile, fatto salvo il caso in cui queste Le siano state fornite in modo errato e/o non completo dalle relative società prodotte; (6) sono estratte dai dati del fondo disponibili e riferiti a date temporali diverse. Morningstar non è responsabile per qualunque danno o perdita derivante da qualunque uso delle informazioni e chi visiona tali informazioni sarà responsabile dell'uso che andrà a farne. Non vi è naturalmente garanzia alcuna che i risultati del passato trovino un riscontro nel futuro.

# Nomura Funds Ireland plc - Japan High Conviction Fund Class A USD

Patrimonio Netto (Mln)

2.644,05 JPY

(31/05/2026)