

# DWS Invest Global Infrastructure FDH (P)

## Categoria Morningstar™

Azionari Altri Settori

## Benchmark Morningstar

Not Categorized  
Usato nel Report

## Benchmark Dichiarato

Not Benchmarked

## Morningstar Rating™

Senza rating

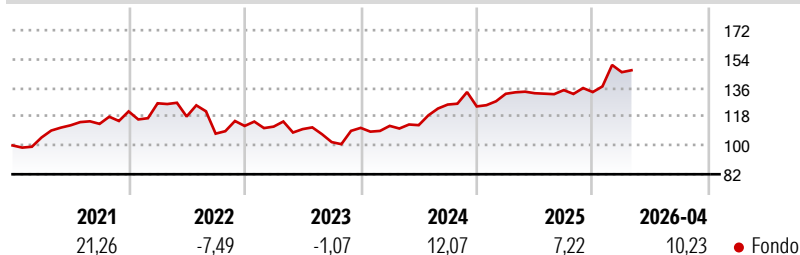
### Obiettivo d'Investimento Dichiarato

L'obiettivo d'investimento del comparto consiste principalmente nel conseguire una costante rivalutazione in euro a lungo termine mediante investimenti in promettenti società del settore delle "infrastrutture globali". Almeno il 70% del patrimonio complessivo del comparto (al netto delle liquidità) verrà investito in investimenti in azioni, altri titoli azionari e titoli di capitale non certificati di emittenti del settore delle "infrastrutture globali".

### Misure di Rischio

3Y Alpha	-	3Y Sharpe Ratio	0,50
3Y Beta	-	3Y Std Dev	12,06
3Y R-Squared	-	3Y Risk	-
3Y Info Ratio	-	5Y Risk	-
3Y Tracking Error	-	10Y Risk	-

### Rendimenti



### Rend. Cumulati %

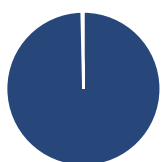
Periodo	Fondo
3-Mesi	6,17
6-Mesi	10,64
1-Anno	9,59
3-Anni Ann.ti	8,69
5-Anni Ann.ti	6,00
10-Anni Ann.ti	5,85

Rendimenti aggiornati al 05/05/2026

### Rendimenti

Periodo	Q1	Q2	Q3	Q4
2026	9,31	-	-	-
2025	6,34	0,27	1,48	-0,91
2024	1,13	0,38	11,43	-0,93
2023	-0,36	-1,40	-7,37	8,70
2022	4,18	-6,53	-9,07	4,48

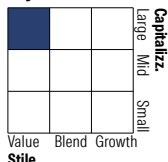
### Portafoglio 31/03/2026



#### Asset Allocation %

Azioni	99,65
Obbligazioni	0,00
Liquidità	0,35
Altro	0,00

#### Style Box Azionaria

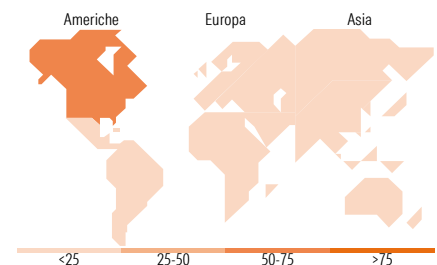


#### Mkt Cap %

Capitalizzazione	Fondo
Giant	16,03
Large	35,62
Medium	46,58
Small	1,77
Micro	0,00

#### Capitalizzazione media di mercato

Ave Mkt Cap EUR	35.948,59
-----------------	-----------



### Titoli principali

Nome	Settore	%
Williams Companies Inc	🔥	6,41
Enbridge Inc	🔥	5,51
National Grid PLC	💡	5,23
American Tower Corp	🏠	5,21
TC Energy Corp	🔥	5,18
Vinci SA	⚙️	4,77
Sempra	💡	4,64
Exelon Corp	💡	4,39
PG&E Corp	💡	4,01
Consolidated Edison Inc	💡	3,23
% Primi 10 Titoli sul Patrimonio		48,58
Numero Complessivo di Titoli Azionari		48
Numero Complessivo di Titoli Obbligazionari		0

### Distribuzione Settoriale %

Settore	Fondo
<b>Ciclico</b>	<b>10,43</b>
Materie Prime	-
Beni di Consumo Ciclici	-
Finanza	-
Immobiliare	10,43
<b>Sensibile</b>	<b>47,07</b>
Telecomunicazioni	0,38
Energia	31,98
Beni Industriali	14,71
Tecnologia	-
<b>Difensivo</b>	<b>42,50</b>
Beni Difensivi	-
Salute	-
Servizi di Pubblica Utilità	42,50

### Ripartizione Geografica %

Regione	Fondo
<b>America</b>	<b>69,38</b>
Stati Uniti	52,89
Canada	14,73
America Latina e Centrale	1,76
<b>Europa</b>	<b>24,29</b>
Regno Unito	6,93
Europa Occidentale - Euro	17,35
Europa Occidentale - Non Euro	0,00
Europa dell'Est	0,00
Africa	0,00
Medio Oriente	0,00
<b>Asia</b>	<b>6,34</b>
Giappone	1,22
Australasia	2,72
Asia - Paesi Sviluppati	0,81
Asia - Emergente	1,58

### Anagrafica

Società di Gestione	DWS Investment S.A.	Patrimonio Classe (Mln)	12,87 EUR	Investimento Min. Ingresso	2.000.000 EUR
Telefono	+352 42101-1	(05/05/2026)		Investimento Min. Successivo	-
Web	www.dws.lu	Domicilio	LUSSEMBURGO	T.E.R.	-
Data di Partenza	15/05/2015	Valuta del Fondo	EUR	Spese correnti	0,87%
Nome del Gestore	Manoj Patel	UCITS	Si	Commissione di incentivo	-
Data Inizio Gestione	29/11/2013	Inc/Acc	Inc		
NAV (05/05/2026)	EUR 106,71	ISIN	LU1222730241		
Patrimonio Netto (Mln)	2.530,90 EUR				

(31/03/2026)