

DWS Invest Global Infrastructure GBP DH (P) RD

Categoria Morningstar™

Azionari Altri Settori

Benchmark Morningstar

Not Categorized
Usato nel Report

Benchmark Dichiarato

Not Benchmarked

Morningstar Rating™

Senza rating

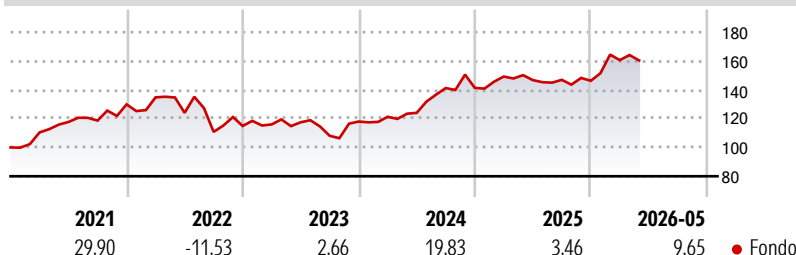
Obiettivo d'Investimento Dichiarato

L'obiettivo d'investimento del comparto consiste principalmente nel conseguire una costante rivalutazione in euro a lungo termine mediante investimenti in promettenti società del settore delle "infrastrutture globali". Almeno il 70% del patrimonio complessivo del comparto (al netto delle liquidità) verrà investito in investimenti in azioni, altri titoli azionari e titoli di capitale non certificati di emittenti del settore delle "infrastrutture globali".

Misure di Rischio

3Y Alpha	-	3Y Sharpe Ratio	0,74
3Y Beta	-	3Y Std Dev	12,28
3Y R-Squared	-	3Y Risk	-
3Y Info Ratio	-	5Y Risk	-
3Y Tracking Error	-	10Y Risk	-

Rendimenti



Rend. Cumulati %

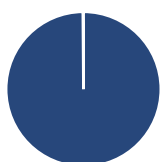
Periodo	Rend. Cumulati %
3-Mesi	-1,51
6-Mesi	11,55
1-Anno	10,89
3-Anni Ann.ti	10,68
5-Anni Ann.ti	6,14
10-Anni Ann.ti	5,53

Rendimenti aggiornati al 19/06/2026

Rendimenti

Periodo	Q1	Q2	Q3	Q4
2026	9,80	-	-	-
2025	5,54	-1,65	0,11	-0,44
2024	2,82	2,23	13,86	0,13
2023	0,91	1,29	-7,99	9,15
2022	3,76	-7,97	-10,65	3,70

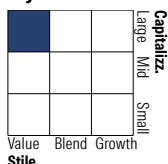
Portafoglio 30/04/2026



Asset Allocation %

Azioni	99,88
Obbligazioni	0,00
Liquidità	0,12
Altro	0,00

Style Box Azionaria

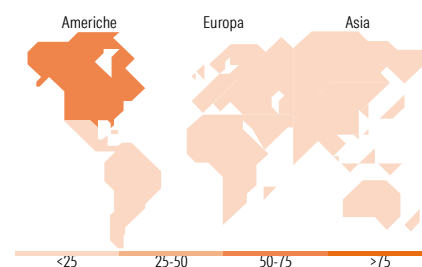


Mkt Cap %

Capitalizzazione	Fondo
Giant	21,00
Large	29,32
Medium	47,98
Small	1,70
Micro	0,00

Capitalizzazione media di mercato

Ave Mkt Cap EUR	35.847,95
-----------------	-----------



Titoli principali

Nome	Settore	%
Williams Companies Inc	🔥	6,20
Enbridge Inc	🔥	5,37
American Tower Corp	🏠	5,37
National Grid PLC	💡	5,35
TC Energy Corp	🔥	5,27
Vinci SA	⚙️	4,98
Sempre	💡	4,54
Targa Resources Corp	🔥	4,00
Exelon Corp	💡	3,75
PG&E Corp	💡	3,47
% Primi 10 Titoli sul Patrimonio		48,31
Numero Complessivo di Titoli Azionari		50
Numero Complessivo di Titoli Obbligazionari		0

Distribuzione Settoriale %

Settore	Fondo
Ciclico	11,87
Materie Prime	-
Beni di Consumo Ciclici	-
Finanza	-
Immobiliare	11,87
Sensibile	45,42
Telecomunicazioni	0,13
Energia	32,21
Beni Industriali	13,08
Tecnologia	-
Difensivo	42,71
Beni Difensivi	-
Salute	-
Servizi di Pubblica Utilità	42,71

Ripartizione Geografica %

Regione	Fondo
America	70,70
Stati Uniti	54,37
Canada	14,47
America Latina e Centrale	1,86
Europa	24,29
Regno Unito	7,13
Europa Occidentale - Euro	17,16
Europa Occidentale - Non Euro	0,00
Europa dell'Est	0,00
Africa	0,00
Medio Oriente	0,00
Asia	5,01
Giappone	1,09
Australasia	1,78
Asia - Paesi Sviluppati	0,81
Asia - Emergente	1,33

Anagrafica

Società di Gestione	DWS Investment S.A.	Patrimonio Classe (Mln)	0,07 GBP	Investimento Min. Ingresso	-
Telefono	+352 42101-1	(19/06/2026)		Investimento Min. Successivo	-
Web	www.dws.lu	Domicilio	LUSSEMBURGO	T.E.R.	0,86%
Data di Partenza	15/05/2015	Valuta del Fondo	GBP	Spese correnti	0,86%
Nome del Gestore	Manoj Patel	UCITS	Si	Commissione di incentivo	-
Data Inizio Gestione	29/11/2013	Inc/Acc	Inc		
NAV (19/06/2026)	GBP 120,07	ISIN	LU1222731132		
Patrimonio Netto (Mln)	2.548,70 EUR				

(30/04/2026)

[See disclosures for more details](#)

© 2026 Morningstar Italia. Tutti i diritti sono riservati. Le informazioni qui contenute: (1) sono proprietà di Morningstar, (2) non possono essere copiate, (3) non costituiscono consiglio di investimento; (4) sono fornite con scopi informativi; (5) sono ritenute attendibili da Morningstar che, pertanto, ne garantisce il maggior grado di accuratezza e completezza possibile, fatto salvo il caso in cui queste Le siano state fornite in modo errato e/o non completo dalle relative società prodotte; (6) sono estratte dai dati del fondo disponibili e riferiti a date temporali diverse. Morningstar non è responsabile per qualunque danno o perdita derivante da qualunque uso delle informazioni e chi visiona tali informazioni sarà responsabile dell'uso che andrà a farne. Non vi è naturalmente garanzia alcuna che i risultati del passato trovino un riscontro nel futuro.