

DWS Invest Multi Opportunities GBP CH RD

Categoria Morningstar™

Bilanciati Flessibili GBP

Benchmark Morningstar

Morningstar UK Moderate Target

Allocation NR GBP

Usato nel Report

Benchmark Dichiarato

Not Benchmarked

Morningstar Rating™

★★★

Obiettivo d'Investimento Dichiarato

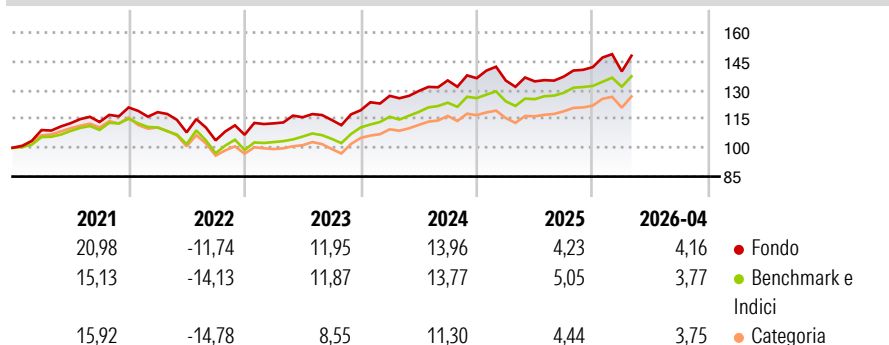
Obiettivo della politica d'investimento è il conseguimento di un rendimento superiore alla media. A tale scopo, il fondo investe almeno il 51% in azioni di altri fondi. Il patrimonio del fondo può inoltre essere investito in azioni, titoli obbligazionari, certificati azionari, obbligazioni convertibili, obbligazioni cum warrant basati su titoli, warrant su valori mobiliari e certificati di partecipazione e di godimento (Genussscheine). Fino al 20% del patrimonio potrà essere investito in asset backed securities e in mortgage backed securities.

Misure di Rischio

3Y Alpha	-0,84	3Y Sharpe Ratio	0,70
3Y Beta	1,10	3Y Std Dev	9,20
3Y R-Squared	75,97	3Y Risk	Med
3Y Info Ratio	-0,14	5Y Risk	Med
3Y Tracking Error	3,86	10Y Risk	Med

Basati su Morningstar UK Moderate Target Allocation NR GBP (dove applicabile)

Rendimenti



Rend. Cumulati %


	Fondo	Bmk	Cat
3-Mesi	3,37	2,44	2,98
6-Mesi	8,84	6,13	7,62
1-Anno	12,20	12,83	13,70
3-Anni Ann.ti	9,50	10,04	8,78
5-Anni Ann.ti	6,50	5,35	4,37
10-Anni Ann.ti	4,11	5,42	4,08

Rendimenti aggiornati al 08/05/2026

Rendimenti

	Q1	Q2	Q3	Q4
2026	-1,58	-	-	-
2025	-0,90	-0,33	1,84	3,61
2024	6,27	1,97	4,27	0,85
2023	5,55	2,83	-1,21	4,41
2022	-2,02	-8,87	-3,84	2,80

Portafoglio 31/03/2026




Morningstar Style Box®

Stile Azionario

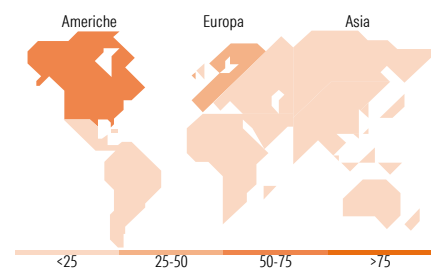


Stile

Reddito Fisso



Sensibilità ai Tassi



Titoli principali

Nome	Settore	%
DWS ESG Dynamic...	—	18,69
DWS Concept Kaldemorgen IC100	—	14,39
Xtrackers IE Physical Gold ETC	—	6,67
DWS Invest Credit Opports FC...	—	6,43
THEAM Quant-Cross Asset Hi...	—	4,03
DWS Invest Corporate Hyb Bds...	—	1,96
iShares Core € Corp Bond ETF...	—	1,91
Xtrackers EUR Corporate Bd...	—	1,35
E.ON SE	🏭	1,11
AXA SA	🏠	1,10
% Primi 10 Titoli sul Patrimonio		57,64
Numero Complessivo di Titoli Azionari		62
Numero Complessivo di Titoli Obbligazionari		33

Distribuzione Settoriale %

	Fondo
🔄 Ciclico	29,63
📈 Sensibile	46,57
🛡️ Difensivo	23,80

Fixed Income Sector Weightings %

	Fondo
🏛️ Governativo	1,81
⚙️ Societario	74,04
🏠 Cartolarizzazioni	0,03
🏢 Enti Locali	0,00
📄 Liquidità ed equivalenti	-10,65
📑 Derivati	34,77

Ripartizione Geografica %

	Fondo
America	50,32
Stati Uniti	49,86
Canada	0,37
America Latina e Centrale	0,09
Europa	39,05
Regno Unito	0,09
Europa Occidentale - Euro	32,91
Europa Occidentale - Non Euro	6,05
Europa dell'Est	0,00
Africa	0,00
Medio Oriente	0,00
Asia	10,62
Giappone	3,47
Australasia	0,00
Asia - Paesi Sviluppati	5,92
Asia - Emergente	1,24

Anagrafica

Società di Gestione	DWS Investment S.A.	Patrimonio Classe (Mln)	0,01 GBP	Investimento Min. Ingresso	-
Telefono	+352 42101-1	(07/05/2026)		Investimento Min. Successivo	-
Web	www.dws.lu	Domicilio	LUSSEMBURGO	T.E.R.	0,91%
Data di Partenza	15/05/2015	Valuta del Fondo	GBP	Spese correnti	0,91%
Nome del Gestore	Henning Potstada	UCITS	Si	Commissione di incentivo	-
Data Inizio Gestione	04/06/2014	Inc/Acc	Acc		
NAV (08/05/2026)	GBP 152,44	ISIN	LU1220887316		
Patrimonio Netto (Mln)	234,91 EUR				

(31/03/2026)