

BNP Paribas Funds US Mid CapClassic EURR

Categoria Morningstar™

Azionari USA Mid Cap

Benchmark Morningstar

Morningstar US Mid Cap NR USD

Usato nel Report

Benchmark Dichiarato

Russell Mid Cap TR USD

Morningstar Rating™

★★

Obiettivo d'Investimento Dichiarato

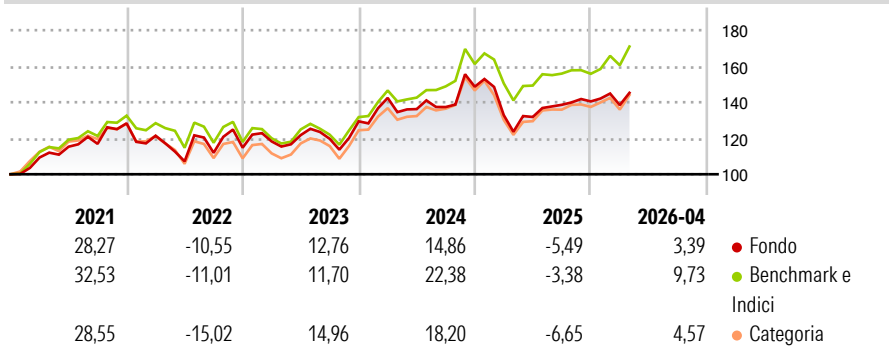
Il comparto investe almeno due terzi del proprio patrimonio in titoli azionari e/o titoli considerati equivalenti alle azioni, emessi da società incluse negli indici che fungono da riferimento per le società a media capitalizzazione (Russell MidCap, S&P Mid-Cap 400, Dow Jones U.S. Mid-Cap Growth IndexSM) e/o che hanno una capitalizzazione di mercato inferiore alla capitalizzazione di mercato più elevata e/o al di sopra della capitalizzazione di mercato più bassa di tali indici (valutata all'inizio di ciascun esercizio finanziario) e che hanno sede legale o svolgono una parte significativa delle proprie attività negli Stati Uniti d'America e, altresì, in strumenti derivati su tale tipologia di attivi.

Misure di Rischio

3Y Alpha	-5,15	3Y Sharpe Ratio	0,38
3Y Beta	1,03	3Y Std Dev	15,61
3Y R-Squared	94,59	3Y Risk	-Med
3Y Info Ratio	-1,47	5Y Risk	Med
3Y Tracking Error	3,80	10Y Risk	Med

Basati su Morningstar US Mid Cap NR USD (dove applicabile)

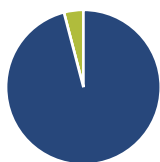
Rendimenti



Rend. Cumulati %	Fondo	Bmk	Cat	Rendimenti Trimestrali %	Q1	Q2	Q3	Q4
3-Mesi	2,24	7,44	5,75	2026	-1,46	-	-	-
6-Mesi	3,80	7,92	10,65	2025	-10,61	-0,77	5,12	1,36
1-Anno	17,47	19,72	22,16	2024	10,06	-4,36	0,84	8,21
3-Anni Ann.ti	7,97	13,10	9,97	2023	3,04	2,95	-1,67	8,10
5-Anni Ann.ti	5,33	8,14	6,37	2022	-5,37	-11,71	4,43	2,53
10-Anni Ann.ti	7,24	11,35	9,06					

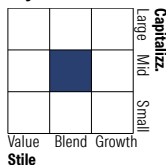
Rendimenti aggiornati al 30/04/2026

Portafoglio 31/03/2026



Asset Allocation %	Netta
● Azioni	95,93
● Obbligazioni	0,00
● Liquidità	4,07
● Altro	0,00

Style Box Azionaria



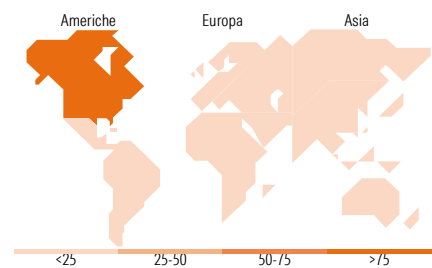
Stile

Mkt Cap %

Fondo	Fondo
Giant	0,00
Large	3,44
Medium	51,20
Small	41,04
Micro	4,33

Capitalizzazione media di mercato

Fondo	Fondo
Ave Mkt Cap USD	15.341,15



Titoli principali

Nome	Settore	%
Ciena Corp	☑	2,35
Baker Hughes Co Class A	🔥	2,23
Plexus Corp	☑	2,12
Hilton Worldwide Holdings Inc	🏠	2,08
nVent Electric PLC	⚙️	1,97
Jazz Pharmaceuticals PLC	🏥	1,83
Cummins Inc	⚙️	1,81
Simon Property Group Inc	🏠	1,76
US Foods Holding Corp	🍽️	1,76
Idacorp Inc	💡	1,75
% Primi 10 Titoli sul Patrimonio		19,67
Numero Complessivo di Titoli Azionari		76
Numero Complessivo di Titoli Obbligazionari		0

Distribuzione Settoriale %

	Fondo
Ciclico	41,02
🏠 Materie Prime	5,61
🛒 Beni di Consumo Ciclici	13,92
🏦 Finanza	13,59
🏠 Immobiliare	7,89
Sensibile	40,35
📞 Telecomunicazioni	-
⚡ Energia	4,34
⚙️ Beni Industriali	18,42
💻 Tecnologia	17,58
Difensivo	18,64
🏠 Beni Difensivi	4,56
🏥 Salute	8,21
💡 Servizi di Pubblica Utilità	5,86

Ripartizione Geografica %

	Fondo
America	97,94
Stati Uniti	97,94
Canada	0,00
America Latina e Centrale	0,00
Europa	2,06
Regno Unito	2,06
Europa Occidentale - Euro	0,00
Europa Occidentale - Non Euro	0,00
Europa dell'Est	0,00
Africa	0,00
Medio Oriente	0,00
Asia	0,00
Giappone	0,00
Australasia	0,00
Asia - Paesi Sviluppati	0,00
Asia - Emergente	0,00

Anagrafica

Società di Gestione	BNP Paribas Asset Management Luxembourg	Patrimonio Classe (Mln)	33,91 EUR	Investimento Min. Ingresso	-
Telefono	+352 2646 3017	Domicilio	LUSSEMBURGO	Investimento Min. Successivo	-
Web	www.bnpparibas-am.com	Valuta del Fondo	EUR	T.E.R.	-
Data di Partenza	13/05/2015	UCITS	Si	Spese correnti	2,23%
Nome del Gestore	Geoffrey Dailey	Inc/Acc	Acc	Commissione di incentivo	-
Data Inizio Gestione	11/06/2019	ISIN	LU0251807045		
NAV (30/04/2026)	EUR 334,78				

BNP Paribas Funds US Mid CapClassic EURR

Patrimonio Netto (Mln)

82,47 USD

(31/03/2026)