

# Man Convertibles Global DR EUR Acc

## Categoria Morningstar™

Obbligazionari Convertibili Globale - Euro Hedged

## Benchmark Morningstar

Refinitiv Global Hedged CB TR EUR Usato nel Report

## Benchmark Dichiarato

FTSE Global Focus CB TR EUR

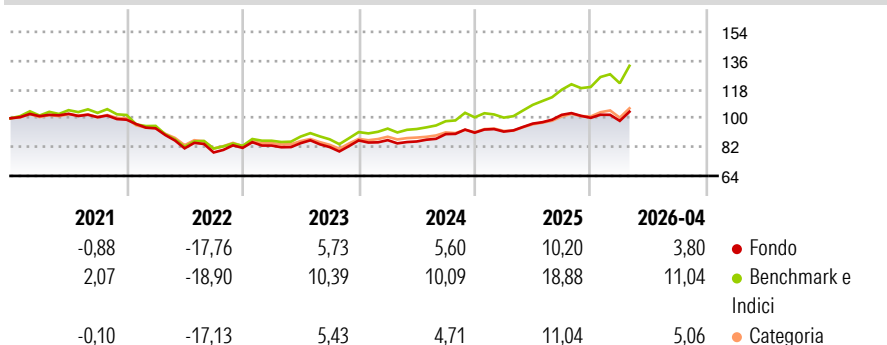
## Morningstar Rating™

★★★

### Obiettivo d'Investimento Dichiarato

L'obiettivo di investimento del comparto Man Umbrella SICAV - Man Convertibles Global (il "Comparto") è di incrementare il valore degli investimenti in titoli correlati al segmento azionario offrendo al contempo la massima sicurezza possibile del capitale agli investitori.

### Rendimenti



### Misure di Rischio

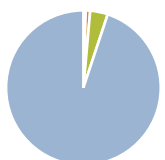
3Y Alpha	-4,06	3Y Sharpe Ratio	0,68
3Y Beta	0,76	3Y Std Dev	7,89
3Y R-Squared	90,68	3Y Risk	Med
3Y Info Ratio	-2,26	5Y Risk	Med
3Y Tracking Error	3,38	10Y Risk	Med

Basati su Refinitiv Global Hedged CB TR EUR (dove applicabile)

Rend. Cumulati %	Fondo	Bmk	Cat	Rendimenti	Q1	Q2	Q3	Q4
3-Mesi	5,36	9,17	3,89	Trimestrali %	-1,88	-	-	-
6-Mesi	4,91	15,29	6,41	2026	0,75	5,44	5,67	-1,83
1-Anno	13,90	33,91	16,37	2025	0,20	-0,98	5,39	0,99
3-Anni Ann.ti	9,19	17,61	9,14	2024	1,78	1,80	-2,89	5,08
5-Anni Ann.ti	1,08	6,63	2,23	2023	-5,43	-13,34	-3,17	3,63
10-Anni Ann.ti	3,78	8,59	3,05	2022				

Rendimenti aggiornati al 08/05/2026

### Portafoglio 31/01/2026



Asset Allocation %	Netta
Azioni	0,53
Obbligazioni	0,99
Liquidità	-3,98
Altro	102,46

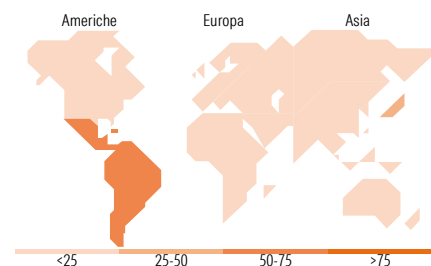
### Fixed Income Style

#### Box™

Qualità Credito		Sensibilità ai Tassi
Alto	Basso	
		Bassa
		Med
		Alta

Duration Effettiva  
Maturità effettiva  
Qualità Credito Media

### Fondo



### Titoli principali

Nome	Settore	%
JD.com Inc. 0.25%	—	1,88
Gamestop Corp 0%	—	1,26
China Pacific Insurance...	—	1,21
Trip.com Group Ltd. 0.75%	—	1,19
Duke Energy Corp 4.125%	—	1,14
Cloudflare Inc 0%	—	1,07
Southern Co. 4.5%	—	1,05
DoorDash Inc 0%	—	1,04
CoreWeave Inc. 1.75%	—	1,02
FirstEnergy Corp. 3.875%	—	1,01
% Primi 10 Titoli sul Patrimonio		11,88
Numero Complessivo di Titoli Azionari		3
Numero Complessivo di Titoli Obbligazionari		4

### Fixed Income Sector Weightings %

	Fondo
Governativo	0,00
Societario	104,00
Cartolarizzazioni	0,00
Enti Locali	0,00
Liquidità ed equivalenti	-7,35
Derivati	3,35

### Coupon Range %

	Fondo
0 coupon	33,18
Da 0 a 4 cedole	59,93
Da 4 a 6 cedole	6,89
Da 6 a 8 cedole	0,00
Da 8 a 10 cedole	0,00
Da 10 a 12 cedole	0,00
Oltre 12 cedole	0,00

### Ripartizione Geografica %

	Fondo
<b>America</b>	<b>68,45</b>
Stati Uniti	0,00
Canada	0,00
America Latina e Centrale	68,45
<b>Europa</b>	<b>0,00</b>
Regno Unito	0,00
Europa Occidentale - Euro	0,00
Europa Occidentale - Non Euro	0,00
Europa dell'Est	0,00
Africa	0,00
Medio Oriente	0,00
<b>Asia</b>	<b>31,55</b>
Giappone	31,55
Australasia	0,00
Asia - Paesi Sviluppati	0,00
Asia - Emergente	0,00

### Anagrafica

Società di Gestione	Man Group Ltd	Patrimonio Classe (Mln)	1,12 EUR	Investimento Min. Ingresso	1.000 EUR
Telefono	+44 (0) 20 7144 100	(08/05/2026)		Investimento Min. Successivo	-
Web	https://www.man.com/	Domicilio	LUSSEMBURGO	T.E.R.	-
Data di Partenza	07/05/2015	Valuta del Fondo	EUR	Spese correnti	1,16%
Nome del Gestore	Daniilo Rippa	UCITS	Si	Commissione di incentivo	-
Data Inizio Gestione	01/07/2017	Inc/Acc	Acc		
NAV (08/05/2026)	EUR 134,18	ISIN	LU0851817428		
Patrimonio Netto (Mln)	80,36 EUR				

(31/01/2026)