

JSS Equity - Europe M EUR acc

Categoria Morningstar™

Azionari Europa Large Cap Blend

Benchmark Morningstar

Morningstar Developed Europe Target
Market Exposure NR EUR
Usato nel Report

Benchmark Dichiarato

MSCI Europe NR EUR

Morningstar Rating™

Senza rating

Obiettivo d'Investimento Dichiarato

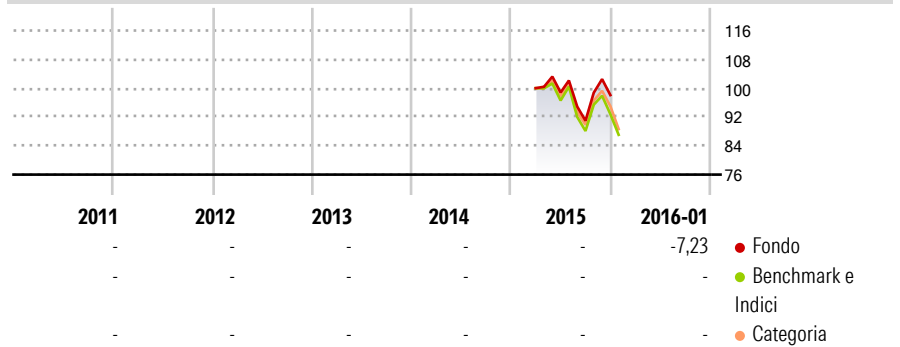
L'obiettivo d'investimento di Sarasin EuropeSar è quello di ottenere un incremento del patrimonio principalmente mediante investimenti in azioni di società di prim'ordine che abbiano la loro sede o svolgano la loro attività principale in un paese europeo. Temporaneamente o per scopi difensivi, il Compartimento può anche investire fino a massimo 30% del suo patrimonio in obbligazioni convertibili e prestiti a opzione, titoli a reddito fisso o variabile (compresi zerobond), così come in certificati di opzione e in altre attività di debitori europei.

Misure di Rischio

3Y Alpha	-	3Y Sharpe Ratio	-
3Y Beta	-	3Y Std Dev	-
3Y R-Squared	-	3Y Risk	-
3Y Info Ratio	-	5Y Risk	-
3Y Tracking Error	-	10Y Risk	-

Basati su Morningstar Developed Europe Target Market Exposure NR EUR (dove applicabile)

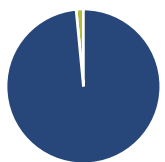
Rendimenti



Rend. Cumulati %	Fondo	Bmk	Cat	Rendimenti Trimestrali %	Q1	Q2	Q3	Q4
3-Mesi	-16,47	0,77	0,85	2026	-	-	-	-
6-Mesi	-18,34	12,83	11,99	2025	-	-	-	-
1-Anno	-	18,67	16,35	2024	-	-	-	-
3-Anni Ann.ti	-	14,40	12,87	2023	-	-	-	-
5-Anni Ann.ti	-	10,36	9,12	2022	-	-	-	-
10-Anni Ann.ti	-	8,98	8,03		-	-	-	-

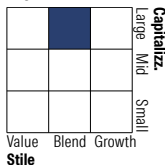
Rendimenti aggiornati al 08/02/2016

Portafoglio 31/03/2026



Asset Allocation %	Netta
● Azioni	98,48
● Obbligazioni	0,00
● Liquidità	1,52
● Altro	0,00

Style Box Azionaria

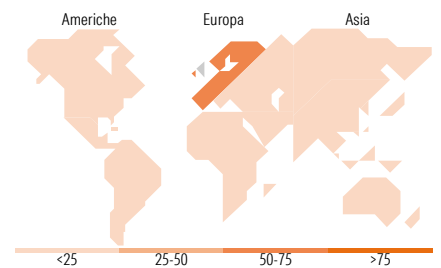


Mkt Cap %

Fondo	Fondo
Giant	57,86
Large	28,66
Medium	12,37
Small	1,11
Micro	0,00

Capitalizzazione media di mercato

Ave Mkt Cap EUR	Fondo
70.936,7	0



Titoli principali

Nome	Settore	%
ASML Holding NV	Microelettronica	5,86
TotalEnergies SE	Energia	5,10
AstraZeneca PLC	Farmaceutica	4,50
HSBC Holdings PLC	Banca	4,18
Iberdrola SA	Energia	3,41
Banco Santander SA	Banca	3,23
Schneider Electric SE	Elettrodomestici	2,97
L'Oreal SA	Beni di Consumo	2,80
BNP Paribas Act. Cat.A	Banca	2,73
ING Groep NV	Banca	2,69
% Primi 10 Titoli sul Patrimonio		37,48
Numero Complessivo di Titoli Azionari		50
Numero Complessivo di Titoli Obbligazionari		0

Distribuzione Settoriale %

Fondo	Fondo
Ciclico	33,60
Materie Prime	2,70
Beni di Consumo Ciclici	5,75
Finanza	25,15
Immobiliare	-
Sensibile	39,41
Telecomunicazioni	4,01
Energia	5,25
Beni Industriali	18,67
Tecnologia	11,47
Difensivo	26,99
Beni Difensivi	7,47
Salute	14,18
Servizi di Pubblica Utilità	5,35

Ripartizione Geografica %

Fondo	Fondo
America	0,00
Stati Uniti	0,00
Canada	0,00
America Latina e Centrale	0,00
Europa	97,97
Regno Unito	24,75
Europa Occidentale - Euro	54,82
Europa Occidentale - Non Euro	18,39
Europa dell'Est	0,00
Africa	0,00
Medio Oriente	0,00
Asia	2,03
Giappone	0,00
Australasia	0,00
Asia - Paesi Sviluppati	2,03
Asia - Emergente	0,00

Anagrafica

Società di Gestione	J. Safran Sarasin Fund Management (Luxembourg) S.A.	Patrimonio Classe (Mln)	0,49 EUR	Investimento Min. Ingresso	-
Telefono	-	Domicilio	LUSSEMBURGO	Investimento Min. Successivo	-
Web	www.jsafrasarasin.com/	Valuta del Fondo	EUR	T.E.R.	-
Data di Partenza	18/03/2015	UCITS	Si	Spese correnti	0,42%
Nome del Gestore	Marcel Voogd	Inc/Acc	Acc	Commissione di incentivo	-
Data Inizio Gestione	31/07/2020	ISIN	LU1111704281		
NAV (08/02/2016)	EUR 83,48				

See disclosures for more details

© 2026 Morningstar Italia. Tutti i diritti sono riservati. Le informazioni qui contenute: (1) sono proprietà di Morningstar, (2) non possono essere copiate, (3) non costituiscono consiglio di investimento; (4) sono fornite con scopi informativi; (5) sono ritenute attendibili da Morningstar che, pertanto, ne garantisce il maggior grado di accuratezza e completezza possibile, fatto salvo il caso in cui queste Le siano state fornite in modo errato e/o non completo dalle relative società prodotte; (6) sono estratte dai dati del fondo disponibili e riferiti a date temporali diverse. Morningstar non è responsabile per qualunque danno o perdita derivante da qualunque uso delle informazioni e chi visiona tali informazioni sarà responsabile dell'uso che andrà a farne. Non vi è naturalmente garanzia alcuna che i risultati del passato trovino un riscontro nel futuro.

JSS Equity - Europe M EUR acc

Patrimonio Netto (Mln)

46,78 EUR

(31/03/2026)

[See disclosures for more details](#)

© 2026 Morningstar Italia. Tutti i diritti sono riservati. Le informazioni qui contenute: (1) sono proprietà di Morningstar, (2) non possono essere copiate, (3) non costituiscono consiglio di investimento; (4) sono fornite con scopi informativi; (5) sono ritenute attendibili da Morningstar che, pertanto, ne garantisce il maggior grado di accuratezza e completezza possibile, fatto salvo il caso in cui queste Le siano state fornite in modo errato e/o non completo dalle relative società prodotte; (6) sono estratte dai dati del fondo disponibili e riferiti a date temporali diverse. Morningstar non è responsabile per qualunque danno o perdita derivante da qualunque uso delle informazioni e chi visiona tali informazioni sarà responsabile dell'uso che andrà a farne. Non vi è naturalmente garanzia alcuna che i risultati del passato trovino un riscontro nel futuro.