

Polar Capital Funds PLC - Polar Capital Global Technology Fund R EUR Hedged Income

Categoria Morningstar™

Azionari Altri Settori

Benchmark Morningstar
Not Categorized
Usato nel Report
Benchmark Dichiarato

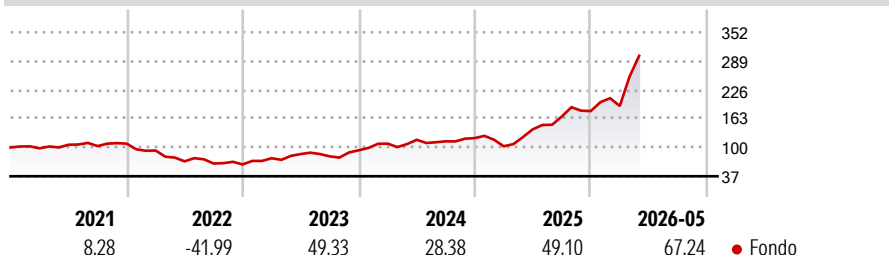
DJ Global Technology TR USD

Morningstar Rating™

Senza rating

Obiettivo d'Investimento Dichiarato

L'obiettivo del Fondo è quello di conseguire un apprezzamento del capitale nel lungo periodo investendo in un portafoglio diversificato a livello mondiale di società tecnologiche.

Rendimenti

Misure di Rischio

3Y Alpha	-	3Y Sharpe Ratio	1,48
3Y Beta	-	3Y Std Dev	30,63
3Y R-Squared	-	3Y Risk	-
3Y Info Ratio	-	5Y Risk	-
3Y Tracking Error	-	10Y Risk	-

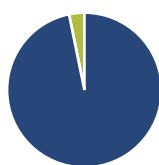
Rend. Cumulati %

Periodo	Fondo
3-Mesi	48,27
6-Mesi	55,47
1-Anno	124,25
3-Anni Ann.ti	51,34
5-Anni Ann.ti	23,16
10-Anni Ann.ti	24,56

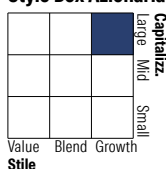
Rendimenti aggiornati al 08/06/2026

Rendimenti

Periodo	Q1	Q2	Q3	Q4
2026	6,13	-	-	-
2025	-14,88	36,30	19,86	7,22
2024	15,50	7,70	-2,82	6,21
2023	21,61	11,98	-5,96	16,60
2022	-13,92	-25,36	-6,76	-3,17

Portafoglio 30/04/2026

Asset Allocation %

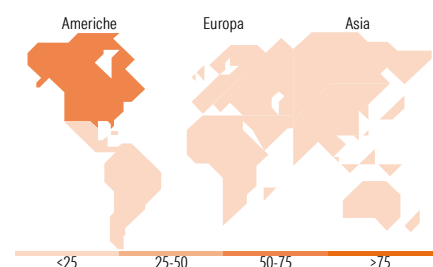
Azioni	96,80
Obbligazioni	0,00
Liquidità	3,20
Altro	0,00

Style Box Azionaria

Mkt Cap %

Dimensione	Fondo
Giant	60,91
Large	26,63
Medium	11,50
Small	0,97
Micro	0,00

Capitalizzazione media di mercato

Ave Mkt Cap USD	324.710,52
-----------------	------------


Titoli principali

Nome	Settore	%
NVIDIA Corp	📡	9,01
Taiwan Semiconductor...	📡	5,36
Broadcom Inc	📡	4,42
Advanced Micro Devices Inc	📡	4,24
SanDisk Corp Ordinary Shares	📡	3,21
Option On Apple Inc	-	2,76
Intel Corp	📡	2,54
Meta Platforms Inc Class A	📡	2,35
Micron Technology Inc	📡	2,24
Samsung Electronics Co Ltd	📡	2,07
% Primi 10 Titoli sul Patrimonio		38,22
Numero Complessivo di Titoli Azionari		71
Numero Complessivo di Titoli Obbligazionari		0

Distribuzione Settoriale %

Settore	Fondo
Ciclico	3,60
Materie Prime	-
Beni di Consumo Ciclici	3,09
Finanza	0,51
Immobiliare	-
Sensibile	95,45
Telecomunicazioni	8,08
Energia	-
Beni Industriali	7,98
Tecnologia	79,39
Difensivo	0,94
Beni Difensivi	-
Salute	0,94
Servizi di Pubblica Utilità	-

Ripartizione Geografica %

Regione	Fondo
America	67,92
Stati Uniti	63,74
Canada	2,23
America Latina e Centrale	1,95
Europa	4,82
Regno Unito	0,47
Europa Occidentale - Euro	3,34
Europa Occidentale - Non Euro	0,00
Europa dell'Est	0,00
Africa	0,00
Medio Oriente	1,00
Asia	27,26
Giappone	7,41
Australasia	0,00
Asia - Paesi Sviluppati	18,76
Asia - Emergente	1,10

Anagrafica

Società di Gestione	Polar Capital LLP	Patrimonio Classe (Mln)	141,82 EUR	Investimento Min. Ingresso	-
Telefono	44 (0)20 7227 2700	(08/06/2026)		Investimento Min. Successivo	-
Web	www.polarcapitalfunds.com	Domicilio	IRLANDA	T.E.R.	-
Data di Partenza	19/01/2015	Valuta del Fondo	EUR	Spese correnti	1,59%
Nome del Gestore	Ben Rogoff	UCITS	Si	Commissione di incentivo	-
	Nick Evans	Inc/Acc	Inc		
		ISIN	IE00BTN23623		
Data Inizio Gestione	01/06/2006				
NAV (08/06/2026)	EUR 101,52				
Patrimonio Netto (Mln)	17.054,11 USD				

(30/04/2026)

[See disclosures for more details](#)

© 2026 Morningstar Italia. Tutti i diritti sono riservati. Le informazioni qui contenute: (1) sono proprietà di Morningstar, (2) non possono essere copiate, (3) non costituiscono consiglio di investimento; (4) sono fornite con scopi informativi; (5) sono ritenute attendibili da Morningstar che, pertanto, ne garantisce il maggior grado di accuratezza e completezza possibile, fatto salvo il caso in cui queste Le siano state fornite in modo errato e/o non completo dalle relative società prodotte; (6) sono estratte dai dati del fondo disponibili e riferiti a date temporali diverse. Morningstar non è responsabile per qualunque danno o perdita derivante da qualunque uso delle informazioni e chi visita tali informazioni sarà responsabile dell'uso che andrà a farne. Non vi è naturalmente garanzia alcuna che i risultati del passato trovino un riscontro nel futuro.