

Allspring (Lux) Worldwide Fund - U.S. All Cap Growth Fund Z USD Inc

Categoria Morningstar™

Azionari USA Mid Cap

Benchmark Morningstar

Morningstar US Market Extended NR USD

Usato nel Report

Benchmark Dichiarato

S&P 500 TR USD

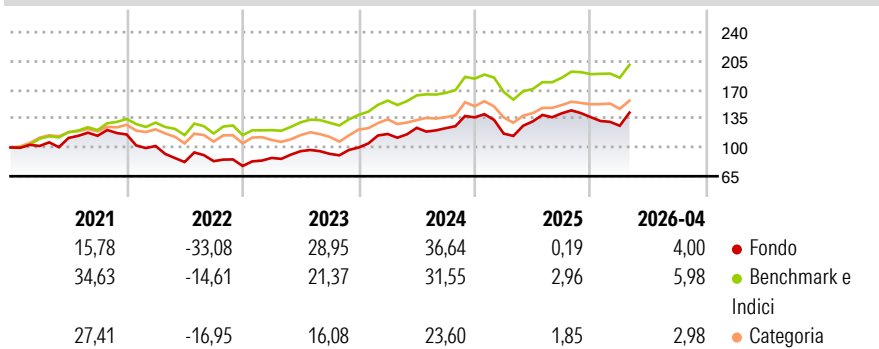
Morningstar Rating™

★★★★

Obiettivo d'Investimento Dichiarato

The Sub-Fund seeks long-term capital appreciation. It is a higher risk vehicle aiming to provide capital growth and may be suitable for investors who are more concerned with maximising long-term returns than minimising possible short-term losses. The Sub-Fund promotes environmental and/or social characteristics but does not have a sustainable investment objective.

Rendimenti



Misure di Rischio

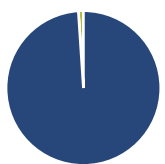
3Y Alpha	-3,47	3Y Sharpe Ratio	0,86
3Y Beta	1,26	3Y Std Dev	18,06
3Y R-Squared	86,70	3Y Risk	Med
3Y Info Ratio	-0,04	5Y Risk	+Med
3Y Tracking Error	7,55	10Y Risk	+Med

Basati su Morningstar US Market Extended NR USD (dove applicabile)

Rend. Cumulati %	Fondo	Bmk	Cat	Rendimenti Trimestrali %	Q1	Q2	Q3	Q4
3-Mesi	7,66	5,71	3,01	2026	-7,65	-	-	-
6-Mesi	-1,93	4,28	3,58	2025	-14,49	12,74	7,46	-3,29
1-Anno	24,76	25,01	20,29	2024	16,41	6,44	-0,33	10,65
3-Anni Ann.ti	18,22	18,32	12,37	2023	12,62	9,43	-3,40	8,32
5-Anni Ann.ti	6,02	12,02	6,26	2022	-12,10	-19,17	1,31	-7,03
10-Anni Ann.ti	14,18	13,96	10,44					

Rendimenti aggiornati al 30/04/2026

Portafoglio 31/03/2026



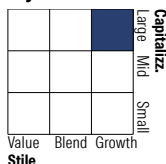
Asset Allocation %

- Azioni
- Obbligazioni
- Liquidità
- Altro

Netta

Azioni	98,95
Obbligazioni	0,00
Liquidità	1,05
Altro	0,00

Style Box Azionaria

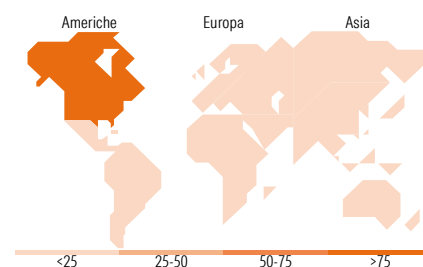


Mkt Cap %

Giant	46,48
Large	20,06
Medium	30,90
Small	2,56
Micro	0,00

Capitalizzazione media di mercato

Ave Mkt Cap USD	271.048,57
-----------------	------------



Titoli principali

Nome	Settore	%
NVIDIA Corp	📠	9,51
Microsoft Corp	📠	7,33
Alphabet Inc Class A	📠	6,32
Broadcom Inc	📠	5,90
Amazon.com Inc	📠	5,12
Eli Lilly and Co	🏠	3,24
Taiwan Semiconductor...	📠	2,39
Johnson Controls...	📠	2,01
UL Solutions Inc Class A...	📠	2,00
GE Aerospace	📠	1,88
% Primi 10 Titoli sul Patrimonio		45,71
Numero Complessivo di Titoli Azionari		60
Numero Complessivo di Titoli Obbligazionari		0

Distribuzione Settoriale %

	Fondo
Ciclico	16,45
Materie Prime	-
Beni di Consumo Ciclici	13,92
Finanza	2,53
Immobiliare	-
Sensibile	67,14
Telecomunicazioni	11,98
Energia	-
Beni Industriali	17,16
Tecnologia	38,00
Difensivo	16,41
Beni Difensivi	1,69
Salute	13,86
Servizi di Pubblica Utilità	0,86

Ripartizione Geografica %

	Fondo
America	94,58
Stati Uniti	92,03
Canada	1,50
America Latina e Centrale	1,05
Europa	3,00
Regno Unito	1,55
Europa Occidentale - Euro	0,48
Europa Occidentale - Non Euro	0,00
Europa dell'Est	0,00
Africa	0,00
Medio Oriente	0,97
Asia	2,42
Giappone	0,00
Australasia	0,00
Asia - Paesi Sviluppati	2,42
Asia - Emergente	0,00

Anagrafica

Società di Gestione	Allspring Global Investments Luxembourg S.A.	Patrimonio Classe (Mln)	33,56 USD	Investimento Min. Ingresso	1.000 USD
Telefono	-	Domicilio	LUSSEMBURGO	Investimento Min. Successivo	-
Web	-	Valuta del Fondo	USD	T.E.R.	-
Data di Partenza	29/05/2015	UCITS	Si	Spese correnti	1,00%
Nome del Gestore	-	Inc/Acc	Inc	Commissione di incentivo	-
Data Inizio Gestione	31/05/2024	ISIN	LU1241943858		
NAV (30/04/2026)	USD 772,95				

Allspring (Lux) Worldwide Fund - U.S. All Cap Growth Fund Z USD Inc

Patrimonio Netto (Mln) 108,21 USD

(31/03/2026)