

Allianz Global Investors Fund - Allianz Euroland Equity Growth PT2 EUR

Categoria Morningstar™

Azionari Area Euro Large Cap

Benchmark Morningstar

Morningstar Developed Eurozone Target

Market Exposure NR EUR

Usato nel Report

Benchmark Dichiarato

S&P Eurozone LargeMidCap Growth NR

EUR

Morningstar Rating™

★

Obiettivo d'Investimento Dichiarato

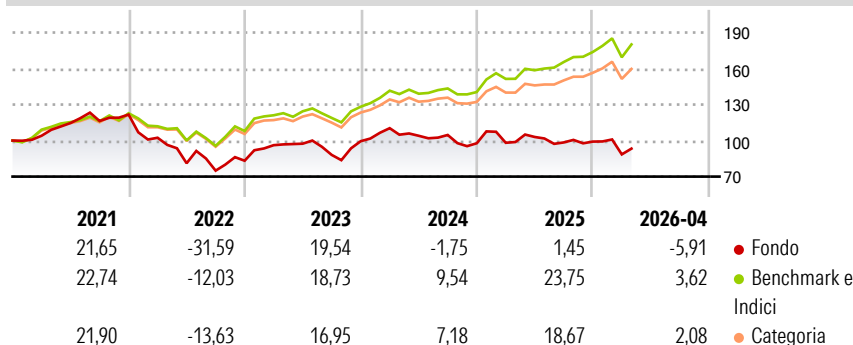
Il fondo si propone di generare una crescita del capitale nel lungo termine. Investiamo direttamente almeno il 75% delle attività del fondo in azioni e titoli equivalenti di emittenti ubicati in un paese dell'Eurozona. Le attività sono investite in misura non superiore al 20% delle attività del fondo in azioni e titoli equivalenti di emittenti ubicati in un paese aderente all'ERM II (Meccanismo di cambio II). Siamo concentrati su società il cui prezzo azionario corrente non tenga conto, a nostro giudizio, del potenziale di crescita. Possiamo anche investire in altri titoli azionari e titoli equivalenti. Potete riscattare le azioni del fondo di norma ogni giorno lavorativo. Reinvestiamo il reddito nel fondo.

Misure di Rischio

3Y Alpha	-16,60	3Y Sharpe Ratio	-0,16
3Y Beta	1,31	3Y Std Dev	17,18
3Y R-Squared	83,00	3Y Risk	Alto
3Y Info Ratio	-1,86	5Y Risk	Alto
3Y Tracking Error	7,99	10Y Risk	Alto

Basati su Morningstar Developed Eurozone Target Market Exposure NR EUR (dove applicabile)

Rendimenti

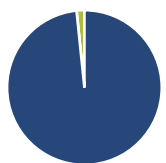


Rend. Cumulati %	Fondo	Bmk	Cat
3-Mesi	-4,01	0,65	0,66
6-Mesi	-4,13	6,20	5,48
1-Anno	-5,92	18,88	16,44
3-Anni Ann.ti	-0,81	13,60	12,39
5-Anni Ann.ti	-2,73	10,07	9,20
10-Anni Ann.ti	4,31	9,20	9,01

Rendimenti aggiornati al 04/05/2026

Rendimenti Trimestrali %	Q1	Q2	Q3	Q4
2026	-10,75	-	-	-
2025	0,42	4,93	-4,40	0,71
2024	10,88	-5,72	0,63	-6,59
2023	15,54	1,30	-9,57	12,95
2022	-15,87	-20,75	-7,57	11,02

Portafoglio 31/03/2026



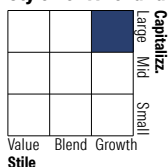
Asset Allocation %

- Azioni
- Obbligazioni
- Liquidità
- Altro

Netta

Azioni	98,37
Obbligazioni	0,00
Liquidità	1,63
Altro	0,00

Style Box Azionaria



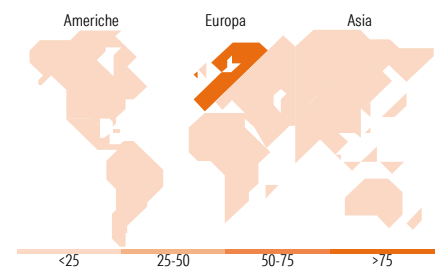
Stile

Mkt Cap %

Fondo	Value	Blend	Growth
Giant	48,61		
Large	23,78		
Medium	27,20		
Small	0,00		
Micro	0,40		

Capitalizzazione media di mercato

Ave Mkt Cap EUR	Fondo
52.437,8	3



Titoli principali

Nome	Settore	%
ASML Holding NV	Information Technology	9,37
Lvmh Moet Hennessy Louis...	Consumer Goods	5,23
L'Oreal SA	Consumer Goods	4,88
Schneider Electric SE	Electrical Equipment	4,68
Deutsche Boerse AG	Financials	4,56
SAP SE	Information Technology	4,36
Industria De Diseno Textil...	Textiles, Apparel & Luxury Goods	4,34
Hermes International SA	Consumer Goods	4,21
Kingspan Group PLC	Construction	4,09
Gaztransport et technigaz SA	Energy	3,73
% Primi 10 Titoli sul Patrimonio		49,45
Numero Complessivo di Titoli Azionari		38
Numero Complessivo di Titoli Obbligazionari		0

Distribuzione Settoriale %

Distribuzione Settoriale %	Fondo
Ciclico	33,16
Materie Prime	1,83
Beni di Consumo Ciclici	18,87
Finanza	12,46
Immobiliare	-
Sensibile	55,63
Telecomunicazioni	1,85
Energia	3,79
Beni Industriali	26,36
Tecnologia	23,64
Difensivo	11,21
Beni Difensivi	5,69
Salute	5,52
Servizi di Pubblica Utilità	-

Ripartizione Geografica %

Ripartizione Geografica %	Fondo
America	0,00
Stati Uniti	0,00
Canada	0,00
America Latina e Centrale	0,00
Europa	100,00
Regno Unito	0,00
Europa Occidentale - Euro	100,00
Europa Occidentale - Non Euro	0,00
Europa dell'Est	0,00
Africa	0,00
Medio Oriente	0,00
Asia	0,00
Giappone	0,00
Australasia	0,00
Asia - Paesi Sviluppati	0,00
Asia - Emergente	0,00

Anagrafica

Società di Gestione	Allianz Global Investors GmbH	Patrimonio Classe (Mln)	1,12 EUR	Investimento Min. Ingresso	10.000.000 EUR
Telefono	+49 (0) 69 2443-1140	Domicilio	LUSSEMBURGO	Investimento Min. Successivo	-
Web	www.allianzglobalinvestor.s.de	Valuta del Fondo	EUR	T.E.R.	0,65%
Data di Partenza	01/06/2015	UCITS	Si	Spese correnti	0,70%
Nome del Gestore	Thomas Orthen	Inc/Acc	Acc	Commissione di incentivo	-
		ISIN	LU1233302857		

Allianz Global Investors Fund - Allianz Euroland Equity Growth PT2 EUR

Data Inizio Gestione	28/03/2025
NAV (04/05/2026)	EUR 1.391,05
Patrimonio Netto (Mln)	195,83 EUR

(31/03/2026)