

# BlackRock Global Funds - Global Multi-Asset Income Fund A3G

**Categoria Morningstar™**

Bilanciati Moderati USD

**Benchmark Morningstar**

Morningstar EAA USD Mod Target  
Allocation NR USD  
Usato nel Report

**Benchmark Dichiarato**

50% Bloomberg Global Aggregate TR Hdg  
USD, 50% MSCI World NR USD

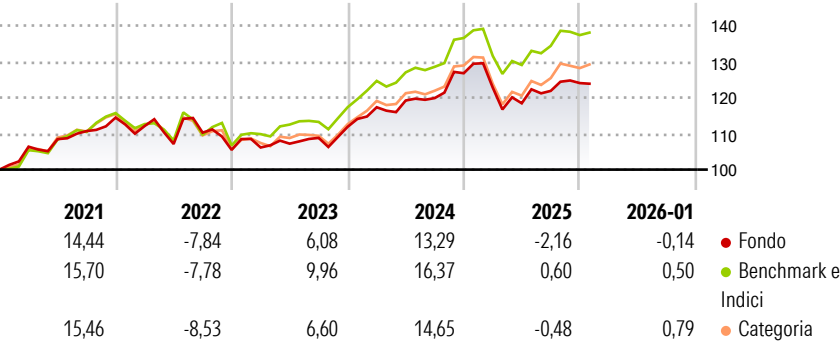
**Morningstar Rating™**

★★

**Obiettivo d'Investimento Dichiarato**

Il Global Multi-Asset Income Fund segue una politica flessibile di allocazione degli attivi che si propone di conseguire un utile superiore alla media senza tuttavia sacrificare la crescita del capitale a lungo termine. Il Comparto investe globalmente nell'intera gamma degli investimenti consentiti, ivi compresi titoli azionari, titoli correlati ad azioni, valori mobiliari a reddito fisso (che possono comprendere valori mobiliari a reddito fisso ad alto rendimento), quote di organismi di investimento collettivo, liquidità, depositi e strumenti del mercato monetario. Il Comparto utilizza derivati al fine di un'efficiente gestione di portafoglio, ivi compresa la generazione di utili aggiuntivi per il medesimo. Il Comparto distribuisce...

**Rendimenti**



**Misure di Rischio**

3Y Alpha	-2,70	3Y Sharpe Ratio	0,24
3Y Beta	0,90	3Y Std Dev	7,09
3Y R-Squared	87,14	3Y Risk	-Med
3Y Info Ratio	-1,47	5Y Risk	-Med
3Y Tracking Error	2,42	10Y Risk	-Med

Basati su Morningstar EAA USD Mod Target Allocation NR USD (dove applicabile)

**Rend. Cumulati %**

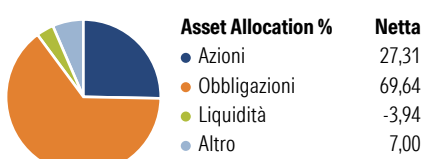
	Fondo	Bmk	Cat
3-Mesi	0,72	0,55	1,29
6-Mesi	3,92	5,65	6,51
1-Anno	-3,97	-0,80	-1,04
3-Anni Ann.ti	4,45	7,81	6,49
5-Anni Ann.ti	3,94	6,21	5,34
10-Anni Ann.ti	4,52	6,90	5,78

Rendimenti aggiornati al 10/02/2026

**Rendimenti**

	Q1	Q2	Q3	Q4
Trimestrali %				
2026	-	-	-	-
2025	-3,14	-3,55	2,91	1,78
2024	4,85	1,60	0,56	5,75
2023	0,63	1,00	1,50	2,83
2022	-2,05	-4,44	2,94	-4,34

**Portafoglio 31/12/2025**

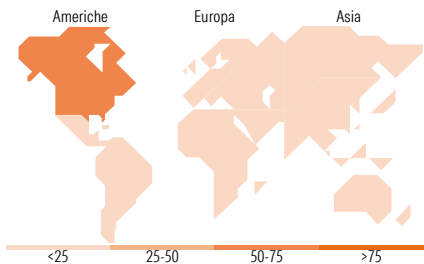
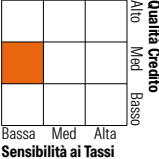


**Morningstar Style Box®**

**Stile Azionario**



**Reddito Fisso**



**Titoli principali**

Nome	Settore	%
5 Year Treasury Note Future...	—	9,78
Euro Bund Future Mar 26	—	6,16
Ultra US Treasury Bond...	—	1,43
BEIGNET INV LLC 6.581%	—	0,60
E-mini S&P 500 Future Mar 26	—	0,58
Barclays Bank plc 14.98%	—	0,40
Taiwan Semiconductor...	🏢	0,32
Microsoft Corp	🏢	0,31
% Primi 10 Titoli sul Patrimonio		19,58
Numero Complessivo di Titoli Azionari		2.107
Numero Complessivo di Titoli Obbligazionari		5.770

**Distribuzione Settoriale %**

	Fondo
🔄 Ciclico	32,45
📈 Sensibile	38,94
🛡️ Difensivo	28,61

**Fixed Income Sector Weightings %**

	Fondo
🏛️ Governativo	21,17
🏢 Societario	63,98
🏠 Cartolarizzazioni	20,87
🏢 Enti Locali	0,00
🏠 Liquidità ed equivalenti	-6,04
📄 Derivati	0,01

**Ripartizione Geografica %**

	Fondo
<b>America</b>	<b>59,22</b>
Stati Uniti	55,83
Canada	2,76
America Latina e Centrale	0,63
<b>Europa</b>	<b>24,35</b>
Regno Unito	5,60
Europa Occidentale - Euro	13,55
Europa Occidentale - Non Euro	4,24
Europa dell'Est	0,15
Africa	0,29
Medio Oriente	0,53
<b>Asia</b>	<b>16,43</b>
Giappone	4,63
Australasia	2,46
Asia - Paesi Sviluppati	5,18
Asia - Emergente	4,15

**Anagrafica**

Società di Gestione	BlackRock (Luxembourg) SA	Patrimonio Classe (Mln)	631,73 EUR	Investimento Min. Ingresso	5.000 USD
Telefono	+44 20 77433000	(10/02/2026)		Investimento Min. Successivo	1.000 USD
Web	www.blackrock.com	Domicilio	LUSSEMBURGO	T.E.R.	-
Data di Partenza	27/05/2015	Valuta del Fondo	EUR	Spese correnti	1,78%
Nome del Gestore	-	UCITS	Si	Commissione di incentivo	-
Data Inizio Gestione	01/11/2013	Inc/Acc	Inc		
		ISIN	LU1238068834		

# BlackRock Global Funds - Global Multi-Asset Income Fund A3G

NAV <sup>(10/02/2026)</sup>	EUR 7,73
Patrimonio Netto (Mln)	4.190,10 USD
<sup>(31/12/2025)</sup>	