

# Comgest Growth Asia USD Acc

## Categoria Morningstar™

Azionari Asia-Pacifico incl. Giappone

## Benchmark Morningstar

Morningstar Asia Pacific Target Market

Exposure NR USD

Usato nel Report

## Benchmark Dichiarato

MSCI AC Asia NR USD

## Morningstar Rating™

★★

### Obiettivo d'Investimento Dichiarato

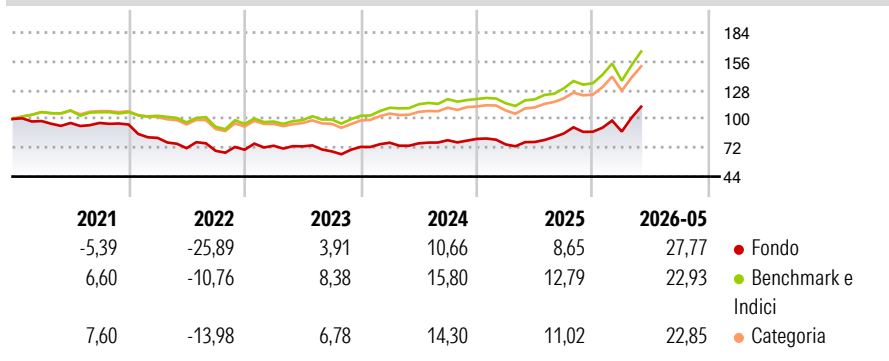
The investment objective of the Fund is to achieve long-term capital growth by creating a professionally managed portfolio consisting of what, in the opinion of the Investment Manager, are high quality long-term growth companies based or operating in Asia, notably Hong Kong, Singapore, Malaysia, Thailand, Taiwan, the Philippines, Indonesia, Pakistan, India, Japan, South Korea and China.

### Misure di Rischio

3Y Alpha	-5,61	3Y Sharpe Ratio	0,74
3Y Beta	1,14	3Y Std Dev	16,96
3Y R-Squared	93,02	3Y Risk	+Med
3Y Info Ratio	-0,78	5Y Risk	+Med
3Y Tracking Error	5,51	10Y Risk	+Med

Basati su Morningstar Asia Pacific Target Market Exposure NR USD (dove applicabile)

### Rendimenti



### Rend. Cumulati %

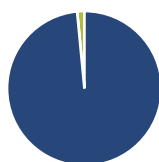
	Fondo	Bmk	Cat
3-Mesi	16,09	10,36	8,53
6-Mesi	21,40	19,56	17,07
1-Anno	38,62	33,60	30,29
3-Anni Ann.ti	12,11	16,60	14,80
5-Anni Ann.ti	2,87	8,53	6,48
10-Anni Ann.ti	7,40	9,68	8,49

Rendimenti aggiornati al 10/06/2026

### Rendimenti

	Q1	Q2	Q3	Q4
2026	0,24	-	-	-
2025	-6,67	3,18	10,63	1,99
2024	5,59	-0,80	3,99	1,59
2023	5,52	-0,83	-6,64	6,35
2022	-13,75	-12,25	-3,58	1,56

### Portafoglio 31/05/2026



#### Asset Allocation %

Azioni	98,49
Obbligazioni	0,00
Liquidità	1,51
Altro	0,00

#### Netta

#### Style Box Azionaria

Value	Blend	Growth
Small	Mid	Large

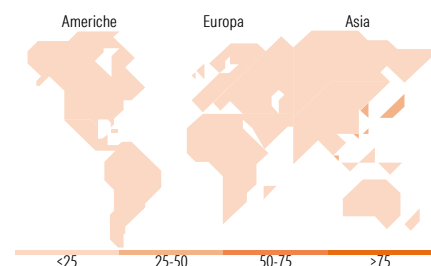
Stile

#### Mkt Cap %

Giant	63,40
Large	24,19
Medium	11,27
Small	0,47
Micro	0,67

#### Capitalizzazione media di mercato

Ave Mkt Cap USD	81.371,7
-----------------	----------



### Titoli principali

Nome	Settore	%
Taiwan Semiconductor...	📠	9,71
Samsung Electronics Co Ltd	📠	7,44
Murata Manufacturing Co Ltd	📠	5,87
Delta Electronics Inc	📠	4,66
Fast Retailing Co Ltd	📠	4,10
SoftBank Group Corp	📠	3,74
Prévoir Renaissance Vietnam	—	3,59
Daifuku Co Ltd	⚙️	3,38
Keyence Corp	📠	3,12
NetEase Inc Ordinary Shares	📠	2,85
% Primi 10 Titoli sul Patrimonio		48,47
Numero Complessivo di Titoli Azionari		39
Numero Complessivo di Titoli Obbligazionari		0

### Distribuzione Settoriale %

	Fondo
<b>Ciclico</b>	<b>27,12</b>
Materie Prime	2,74
Beni di Consumo Ciclici	17,49
Finanza	5,28
Immobiliare	1,60
<b>Sensibile</b>	<b>67,92</b>
Telecomunicazioni	11,12
Energia	0,06
Beni Industriali	10,01
Tecnologia	46,73
<b>Difensivo</b>	<b>4,97</b>
Beni Difensivi	4,93
Salute	0,03
Servizi di Pubblica Utilità	-

### Ripartizione Geografica %

	Fondo
<b>America</b>	<b>0,00</b>
Stati Uniti	0,00
Canada	0,00
America Latina e Centrale	0,00
<b>Europa</b>	<b>0,00</b>
Regno Unito	0,00
Europa Occidentale - Euro	0,00
Europa Occidentale - Non Euro	0,00
Europa dell'Est	0,00
Africa	0,00
Medio Oriente	0,00
<b>Asia</b>	<b>100,00</b>
Giappone	45,39
Australasia	0,00
Asia - Paesi Sviluppati	32,97
Asia - Emergente	21,64

### Anagrafica

Società di Gestione	Comgest Asset Management Intl Ltd	Patrimonio Classe (Mln)	81,05 USD	Investimento Min. Ingresso	50 USD
Telefono	-	Domicilio	IRLANDA	Investimento Min. Successivo	-
Web	-	Valuta del Fondo	USD	T.E.R.	1,62%
Data di Partenza	04/06/2015	UCITS	Si	Spese correnti	1,66%
Nome del Gestore	Chantana Ward	Inc/Acc	Acc	Commissione di incentivo	-
	Adam Hakkou	ISIN	IE00BQ3D6V05		
	Jasmine Kang				
Data Inizio Gestione	04/06/2015				

See disclosures for more details

© 2026 Morningstar Italia. Tutti i diritti sono riservati. Le informazioni qui contenute: (1) sono proprietà di Morningstar, (2) non possono essere copiate, (3) non costituiscono consiglio di investimento; (4) sono fornite con scopi informativi; (5) sono ritenute attendibili da Morningstar che, pertanto, ne garantisce il maggior grado di accuratezza e completezza possibile, fatto salvo il caso in cui queste Le siano state fornite in modo errato e/o non completo dalle relative società prodotte; (6) sono estratte dai dati del fondo disponibili e riferiti a date temporali diverse. Morningstar non è responsabile per qualunque danno o perdita derivante da qualunque uso delle informazioni e chi visiona tali informazioni sarà responsabile dell'uso che andrà a farne. Non vi è naturalmente garanzia alcuna che i risultati del passato trovino un riscontro nel futuro.

# Comgest Growth Asia USD Acc

---

NAV <small>(10/06/2026)</small>	USD 89,87
Patrimonio Netto (Mln) <small>(31/05/2026)</small>	127,36 USD

---

[See disclosures for more details](#)

© 2026 Morningstar Italia. Tutti i diritti sono riservati. Le informazioni qui contenute: (1) sono proprietà di Morningstar, (2) non possono essere copiate, (3) non costituiscono consiglio di investimento; (4) sono fornite con scopi informativi; (5) sono ritenute attendibili da Morningstar che, pertanto, ne garantisce il maggior grado di accuratezza e completezza possibile, fatto salvo il caso in cui queste Le siano state fornite in modo errato e/o non completo dalle relative società prodotte; (6) sono estratte dai dati del fondo disponibili e riferiti a date temporali diverse. Morningstar non è responsabile per qualunque danno o perdita derivante da qualunque uso delle informazioni e chi visiona tali informazioni sarà responsabile dell'uso che andrà a farne. Non vi è naturalmente garanzia alcuna che i risultati del passato trovino un riscontro nel futuro.