

# Franklin Alternative Strategies Fund A(acc)CHF-H1

**Categoria Morningstar™**

Category\_EUCA001011

**Benchmark Morningstar**
Not Categorized  
Usato nel Report
**Benchmark Dichiarato**

ICE BofA US 3M Trsy Bill TR USD

**Morningstar Rating™**

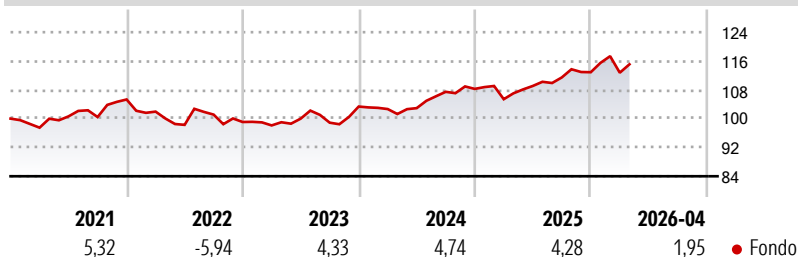
Senza rating

**Obiettivo d'Investimento Dichiarato**

Il Fondo si prefigge di aumentare il valore dei suoi investimenti nel medio/lungo termine e di mantenere le fluttuazioni dei prezzi azionari inferiori a quelle dei mercati azionari in generale. Il Fondo può investire in qualsiasi attivo e utilizzare qualsiasi tecnica di investimento che sia consentita a un fondo OICVM, ivi compresi quelli che generalmente si considerano a rischio elevato.

**Misure di Rischio**

3Y Alpha	-	3Y Sharpe Ratio	0,42
3Y Beta	-	3Y Std Dev	5,38
3Y R-Squared	-	3Y Risk	-
3Y Info Ratio	-	5Y Risk	-
3Y Tracking Error	-	10Y Risk	-

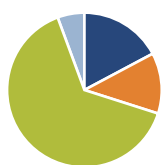
**Rendimenti**

**Rend. Cumulati %**

Periodo	Fondo
3-Mesi	0,13
6-Mesi	2,57
1-Anno	8,59
3-Anni Ann.ti	5,34
5-Anni Ann.ti	3,33
10-Anni Ann.ti	2,32

Rendimenti aggiornati al 12/05/2026

**Rendimenti**

Periodo	Q1	Q2	Q3	Q4
2026	-0,12	-	-	-
2025	-2,64	3,49	2,16	1,31
2024	-0,67	0,24	4,41	0,75
2023	-0,95	1,91	-1,11	4,53
2022	-3,20	-3,61	2,89	-2,03

**Portafoglio 31/03/2026**

**Asset Allocation %**

Azioni	17,22
Obbligazioni	12,70
Liquidità	64,44
Altro	5,63

**Netta**

Netta	17,22
Netta	12,70
Netta	64,44
Netta	5,63

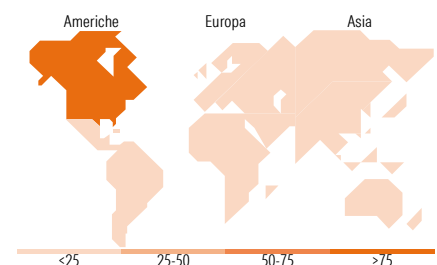
**Fixed Income Style**
**Box™**

Qualità Credito		Sensibilità ai Tassi	
Alto	Basso	Bassa	Alta

Duration Effettiva  
Maturità effettiva  
Qualità Credito Media

**Fondo**

Duration Effettiva  
Maturità effettiva  
Qualità Credito Media


**Titoli principali**

Nome	Settore	%
United States Treasury Bills	—	4,05
United States Treasury Bills	—	3,83
United States Treasury Bills	—	1,27
United States Treasury Bills	—	1,06
United States Treasury Bills	—	0,85
Australia New Zealand...	—	0,81
Australia New Zealand...	—	0,79
MasTec Inc	⚙️	0,65
United States Treasury Bills	—	0,64
Australia New Zealand...	—	0,56
% Primi 10 Titoli sul Patrimonio		14,51
Numero Complessivo di Titoli Azionari		203
Numero Complessivo di Titoli Obbligazionari		324

**Fixed Income Sector Weightings %**

Settore	Fondo
⚙️ Governativo	25,79
⚙️ Societario	10,55
🏠 Cartolarizzazioni	0,00
🏠 Enti Locali	0,00
🏠 Liquidità ed equivalenti	63,43
🏠 Derivati	0,23
<b>Coupon Range %</b>	<b>Fondo</b>
0 coupon	6,52
Da 0 a 4 cedole	42,03
Da 4 a 6 cedole	3,47
Da 6 a 8 cedole	20,81
Da 8 a 10 cedole	17,69
Da 10 a 12 cedole	3,97
Oltre 12 cedole	5,50

**Ripartizione Geografica %**

Regione	Fondo
<b>America</b>	<b>84,28</b>
Stati Uniti	81,52
Canada	1,82
America Latina e Centrale	0,93
<b>Europa</b>	<b>12,52</b>
Regno Unito	2,46
Europa Occidentale - Euro	6,46
Europa Occidentale - Non Euro	2,17
Europa dell'Est	0,00
Africa	0,00
Medio Oriente	1,44
<b>Asia</b>	<b>3,20</b>
Giappone	3,17
Australasia	0,03
Asia - Paesi Sviluppati	0,00
Asia - Emergente	0,00

**Anagrafica**

Società di Gestione	Franklin Templeton International Services S.à r.l.	Patrimonio Classe (Mln)	3,08 CHF	Investimento Min. Ingresso	1.000 USD
Telefono	+352 46 66 67 212	Domicilio	LUSSEMBURGO	Investimento Min. Successivo	1.000 USD
Web	www.franklintempleton.lu	Valuta del Fondo	CHF	T.E.R.	2,55%
Data di Partenza	05/06/2015	UCITS	Si	Spese correnti	2,75%
Nome del Gestore	Robert Christian	Inc/Acc	Acc	Commissione di incentivo	-
	Art Vinokur	ISIN	LU1236102452		
	Lillian Knight				
Data Inizio Gestione	15/09/2014				
NAV (12/05/2026)	CHF 9,91				
Patrimonio Netto (Mln)	467,47 USD				

(31/03/2026)