

GAM Multistock - Japan Special Situations EUR Rh Hedged

Categoria Morningstar™

Azionari Altri Settori

Benchmark Morningstar

Not Categorized
Usato nel Report

Benchmark Dichiarato

TOPIX TR JPY

Morningstar Rating™

Senza rating

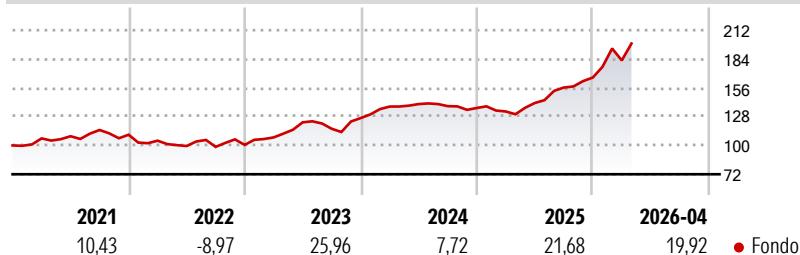
Obiettivo d'Investimento Dichiarato

Il fondo è rivolto ad investitori azionari orientati al lungo termine, consci del rischio elevato, convinti del potenziale a lungo termine delle imprese giapponesi e desiderosi di soddisfare con un singolo prodotto la propria necessità d'investimento in q Il fondo investe soprattutto in azioni giapponesi, scegliendole secondo uno stile attivo di gestione (criteri quali struttura di bilancio, prospettive aziendali, qualità del management, valorizzazione di borsa ecc.).

Misure di Rischio

3Y Alpha	-	3Y Sharpe Ratio	1,35
3Y Beta	-	3Y Std Dev	12,78
3Y R-Squared	-	3Y Risk	-
3Y Info Ratio	-	5Y Risk	-
3Y Tracking Error	-	10Y Risk	-

Rendimenti



Rend. Cumulati %

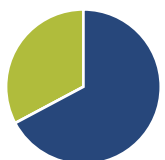
Periodo	Rend. Cumulati %
3-Mesi	12,86
6-Mesi	26,50
1-Anno	52,70
3-Anni Ann.ti	21,32
5-Anni Ann.ti	13,71
10-Anni Ann.ti	11,31

Rendimenti aggiornati al 30/04/2026

Rendimenti

Periodo	Q1	Q2	Q3	Q4
2026	10,05	-	-	-
2025	-2,47	6,18	10,63	6,21
2024	8,81	1,77	-1,43	-1,31
2023	7,25	13,60	-5,12	8,97
2022	-5,27	-4,91	-0,88	1,95

Portafoglio 31/07/2025



Asset Allocation %

Azioni	67,21
Obbligazioni	0,00
Liquidità	32,79
Altro	0,00

Style Box Azionaria

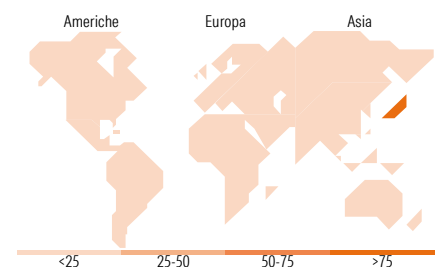


Mkt Cap %

Mkt Cap	Fondo
Giant	7,01
Large	23,99
Medium	32,97
Small	24,81
Micro	11,22

Capitalizzazione media di mercato

Ave Mkt Cap JPY	462.053,53
-----------------	------------



Titoli principali

Nome	Settore	%
SBI Holdings Inc	Finanza	3,72
SoftBank Group Corp	Finanza	3,11
Yakult Honsha Co Ltd	Beni di Consumo Ciclici	2,67
Universal Entertainment Corp	Media	2,55
Mitsubishi Estate Co Ltd	Immobiliare	2,49
Japan Petroleum Exploration...	Energia	2,40
Fuji Electric Co Ltd	Tecnologia	2,16
Ogaki Kyoritsu Bank Ltd	Finanza	1,88
Suzuki Motor Corp	Beni di Consumo Ciclici	1,83
Keisei Electric Railway Co Ltd	Trasporti	1,68
% Primi 10 Titoli sul Patrimonio		24,48
Numero Complessivo di Titoli Azionari		66
Numero Complessivo di Titoli Obbligazionari		0

Distribuzione Settoriale %

Settore	Fondo
Ciclico	54,21
Materie Prime	9,51
Beni di Consumo Ciclici	9,86
Finanza	22,77
Immobiliare	12,07
Sensibile	38,47
Telecomunicazioni	7,80
Energia	4,97
Beni Industriali	19,78
Tecnologia	5,92
Difensivo	7,32
Beni Difensivi	5,14
Salute	2,18
Servizi di Pubblica Utilità	-

Ripartizione Geografica %

Regione	Fondo
America	0,00
Stati Uniti	0,00
Canada	0,00
America Latina e Centrale	0,00
Europa	0,00
Regno Unito	0,00
Europa Occidentale - Euro	0,00
Europa Occidentale - Non Euro	0,00
Europa dell'Est	0,00
Africa	0,00
Medio Oriente	0,00
Asia	100,00
Giappone	100,00
Australasia	0,00
Asia - Paesi Sviluppati	0,00
Asia - Emergente	0,00

Anagrafica

Società di Gestione	GAM (Luxembourg) SA	Patrimonio Classe (Mln)	0,14 EUR	Investimento Min. Ingresso	-
Telefono	+41 58 426 6000	(30/04/2026)		Investimento Min. Successivo	-
Web	www.funds.gam.com	Domicilio	LUSSEMBURGO	T.E.R.	1,36%
Data di Partenza	16/06/2015	Valuta del Fondo	EUR	Spese correnti	1,16%
Nome del Gestore	Albert Saporta	UCITS	Si	Commissione di incentivo	-
Data Inizio Gestione	01/01/2025	Inc/Acc	Acc		
NAV (30/04/2026)	EUR 238,56	ISIN	LU0984220052		
Patrimonio Netto (Mln)	4.562,00 JPY				

(31/07/2025)