

T. Rowe Price Funds SICAV - Global Technology Equity Fund A

Categoria Morningstar™

Azionari Settore Tecnologia

Benchmark Morningstar

Morningstar Global Technology NR USD

Usato nel Report

Benchmark Dichiarato

MSCI ACWI Info Technology 10/40 NR USD

Morningstar Rating™

★★

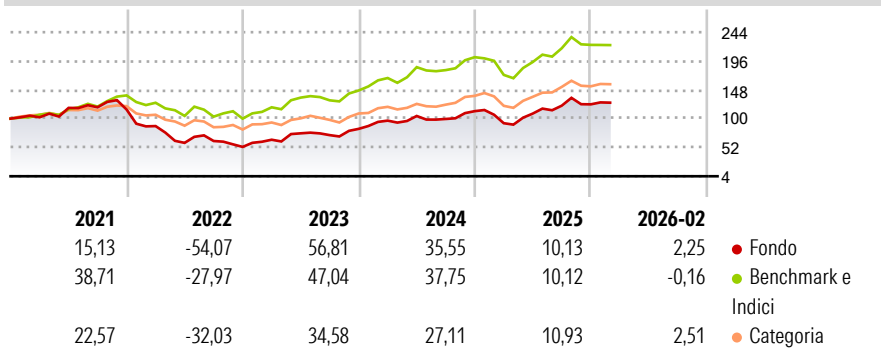
Obiettivo d'Investimento Dichiarato

Incrementare il valore delle sue azioni nel lungo periodo tramite l'incremento del valore dei suoi investimenti. Il fondo investe principalmente in un portafoglio diversificato di azioni di società di sviluppo o utilizzo di tecnologie, con enfasi sulle società leader del settore tecnologico globale. Le società possono essere ubicate ovunque nel mondo, inclusi i mercati emergenti. Il fondo può utilizzare strumenti derivati a fini di copertura e di efficiente gestione del portafoglio.

Misure di Rischio

3Y Alpha	-2,24	3Y Sharpe Ratio	1,04
3Y Beta	1,17	3Y Std Dev	22,97
3Y R-Squared	90,49	3Y Risk	Med
3Y Info Ratio	0,17	5Y Risk	+Med
3Y Tracking Error	7,32	10Y Risk	+Med

Basati su Morningstar Global Technology NR USD (dove applicabile)

Rendimenti


Rend. Cumulati %	Fondo	Bmk	Cat	Rendimenti Trimestrali %	Q1	Q2	Q3	Q4
3-Mesi	3,97	0,32	0,96	2026	-	-	-	-
6-Mesi	9,70	8,30	9,21	2025	-17,82	17,34	12,16	1,83
1-Anno	36,62	30,57	32,55	2024	16,59	7,97	-4,77	13,08
3-Anni Ann.ti	29,11	27,35	24,17	2023	22,59	16,43	-3,96	14,39
5-Anni Ann.ti	4,42	16,86	11,43	2022	-23,93	-31,93	5,24	-15,71
10-Anni Ann.ti	14,87	20,74	19,02					

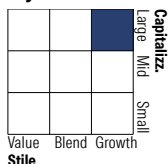
Rendimenti aggiornati al 11/03/2026

Portafoglio 31/01/2026

Asset Allocation %

- Azioni
- Obbligazioni
- Liquidità
- Altro

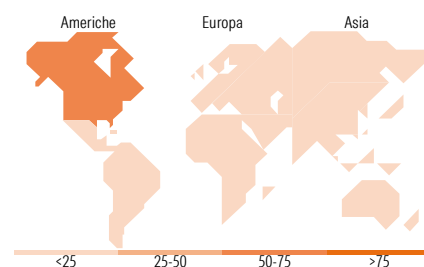
Netta
100,00
0,00
0,00
0,00

Style Box Azionaria

Mkt Cap %

Giant	58,99
Large	26,71
Medium	12,18
Small	1,84
Micro	0,28

Capitalizzazione media di mercato

Fondo
Ave Mkt Cap USD 417.204,28


Titoli principali

Nome	Settore	%
NVIDIA Corp		9,98
Broadcom Inc		8,07
Microsoft Corp		6,81
Taiwan Semiconductor...		6,62
Advanced Micro Devices Inc		5,26
ASML Holding NV		5,06
Samsung Electronics Co Ltd		4,57
Apple Inc		4,33
Intel Corp		3,83
SK Hynix Inc		3,82
% Primi 10 Titoli sul Patrimonio		58,34
Numero Complessivo di Titoli Azionari		60
Numero Complessivo di Titoli Obbligazionari		0

Distribuzione Settoriale %

	Fondo
Ciclico	5,30
Materie Prime	-
Beni di Consumo Ciclici	3,34
Finanza	1,96
Immobiliare	-
Sensibile	94,70
Telecomunicazioni	3,71
Energia	-
Beni Industriali	-
Tecnologia	90,99
Difensivo	0,00
Beni Difensivi	-
Salute	-
Servizi di Pubblica Utilità	-

Ripartizione Geografica %

	Fondo
America	66,69
Stati Uniti	63,97
Canada	1,48
America Latina e Centrale	1,23
Europa	14,04
Regno Unito	0,51
Europa Occidentale - Euro	12,74
Europa Occidentale - Non Euro	0,00
Europa dell'Est	0,00
Africa	0,00
Medio Oriente	0,79
Asia	19,27
Giappone	1,31
Australasia	0,00
Asia - Paesi Sviluppati	16,20
Asia - Emergente	1,76

Anagrafica

Società di Gestione	T. Rowe Price (Luxembourg) Management S.à r.l.	Patrimonio Classe (Mln)	217,65 USD	Investimento Min. Ingresso	-
Telefono	+441268466339	(11/03/2026)		Investimento Min. Successivo	-
Web	www.troweprice.com	Domicilio	LUSSEMBURGO	T.E.R.	-
Data di Partenza	15/06/2015	Valuta del Fondo	USD	Spese correnti	1,88%
Nome del Gestore	Dominic Rizzo	UCITS	Si	Commissione di incentivo	-
Data Inizio Gestione	01/12/2022	Inc/Acc	Acc		
NAV (11/03/2026)	USD 41,62	ISIN	LU1244139660		
Patrimonio Netto (Mln)	850,93 USD				

(31/01/2026)

© 2026 Morningstar Italia. Tutti i diritti sono riservati. Le informazioni qui contenute: (1) sono proprietà di Morningstar, (2) non possono essere copiate, (3) non costituiscono consiglio di investimento; (4) sono fornite con scopi informativi; (5) sono ritenute attendibili da Morningstar che, pertanto, ne garantisce il maggior grado di accuratezza e completezza possibile, fatto salvo il caso in cui queste Le siano state fornite in modo errato e/o non completo dalle relative società prodotte; (6) sono estratte dai dati del fondo disponibili e riferiti a date temporali diverse. Morningstar non è responsabile per qualunque danno o perdita derivante da qualunque uso delle informazioni e chi visiona tali informazioni sarà responsabile dell'uso che andrà a farne. Non vi è naturalmente garanzia alcuna che i risultati del passato trovino un riscontro nel futuro.